

Landratsamt Mühldorf am Inn

Monatsbericht Juni 2019

Töginger Str. 18 84453 Mühldorf a. Inn

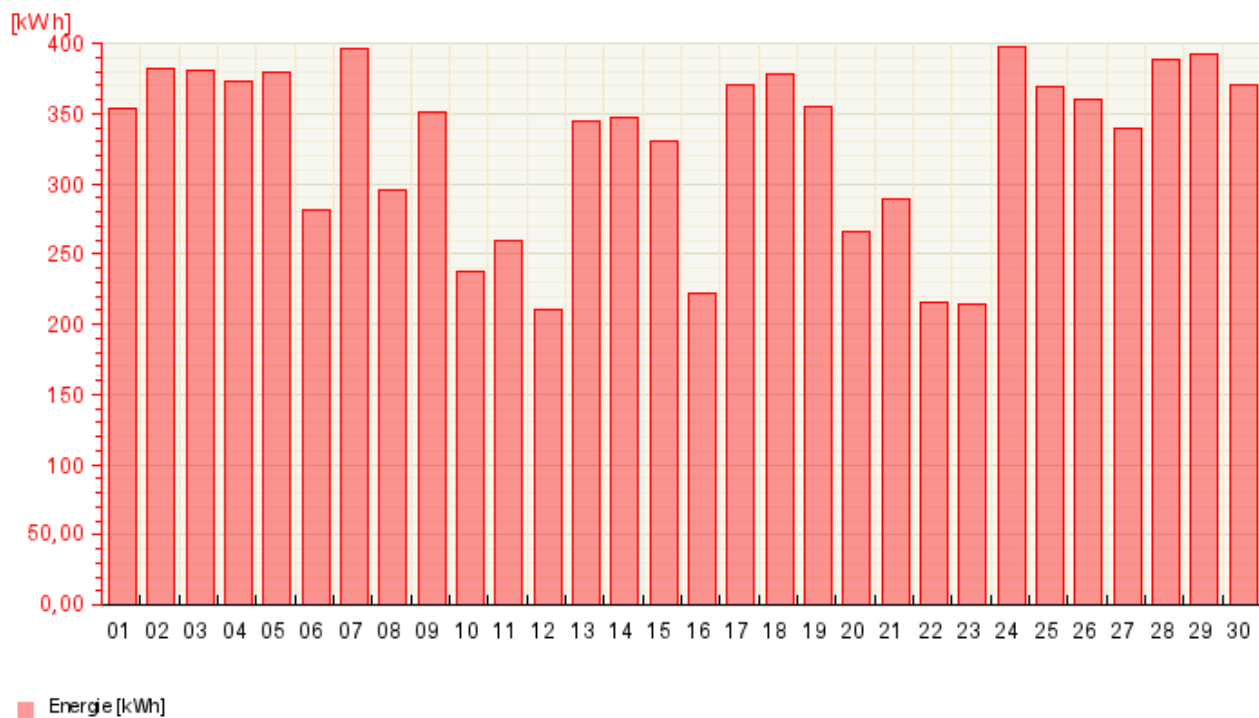
Anlageninformation

Betreiber Regionale Energie GmbH & Co. KG, Landkreis Mühldorf a. Inn

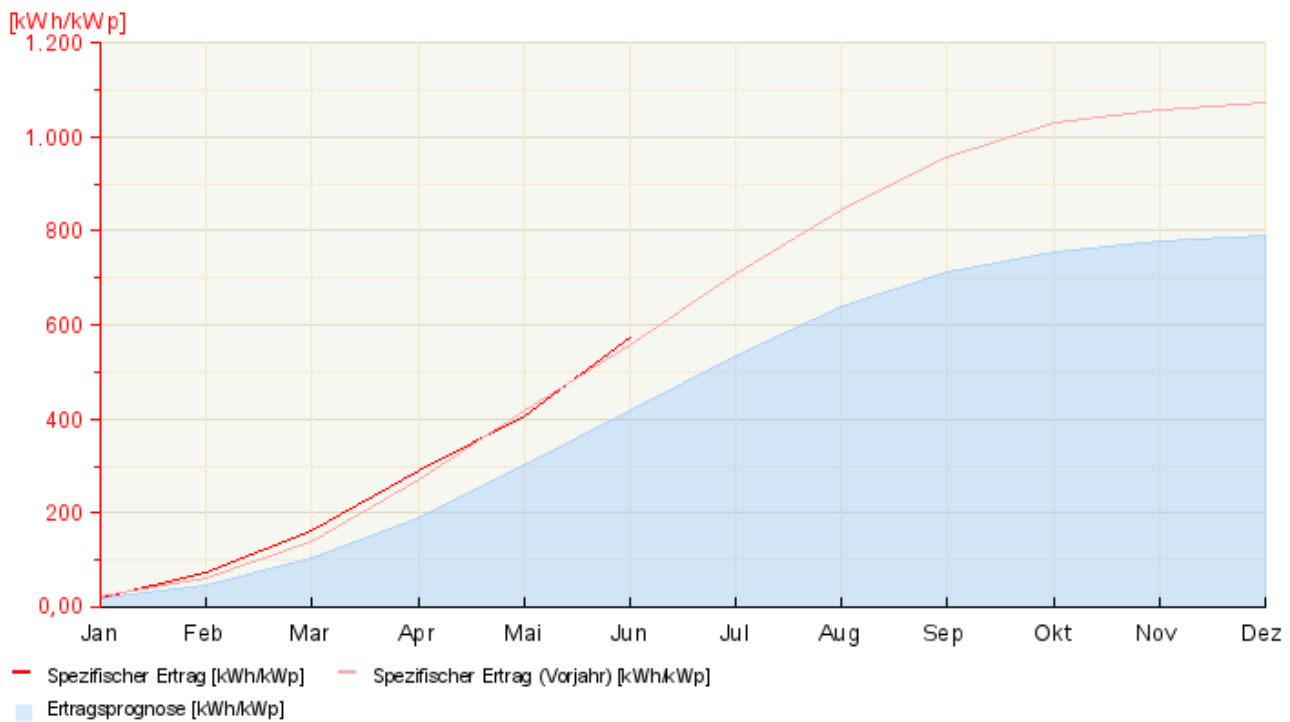
Gesamtzahl installierter Module 248

Anlagenleistung 58.28 kWp

Energieproduktion - Monatsgrafik (06.2019)



Ertragsprognose (2019)



Datum	Spezifischer Ertrag [kWh/kWp]	Spezifischer Ertrag (Vorjahr) [kWh/kWp]	Ertragsprognose [kWh/kWp]	Abweichung
Jan	18,02	24,35	18,68	- 3.53 %
Feb	72,42	61,10	47,66	+ 51.95 %
Mar	164,36	138,15	105,14	+ 56.32 %
Apr	291,36	271,68	190,72	+ 52.77 %
Mai	405,82	419,91	301,64	+ 34.54 %
Jun	574,77	558,69	419,44	+ 37.03 %
Jul	x	710,01	535,59	x
Aug	x	844,91	639,30	x
Sep	x	957,53	710,63	x
Okt	x	1029,61	754,97	x
Nov	x	1057,01	776,82	x
Dez	x	1073,22	791,54	x

soweit nicht anders angegeben, alle Werte in kWh/kWp (hierbei handelt es um kumulierte Werte)

Die Abweichung wird zwischen dem spezifischen Ertrag und den Angaben aus dem Gutachten (Ertragsprognose) errechnet.

Aussenstelle LRA

Monatsbericht Juni 2019

Färberstr. 1 84453 Mühldorf am Inn

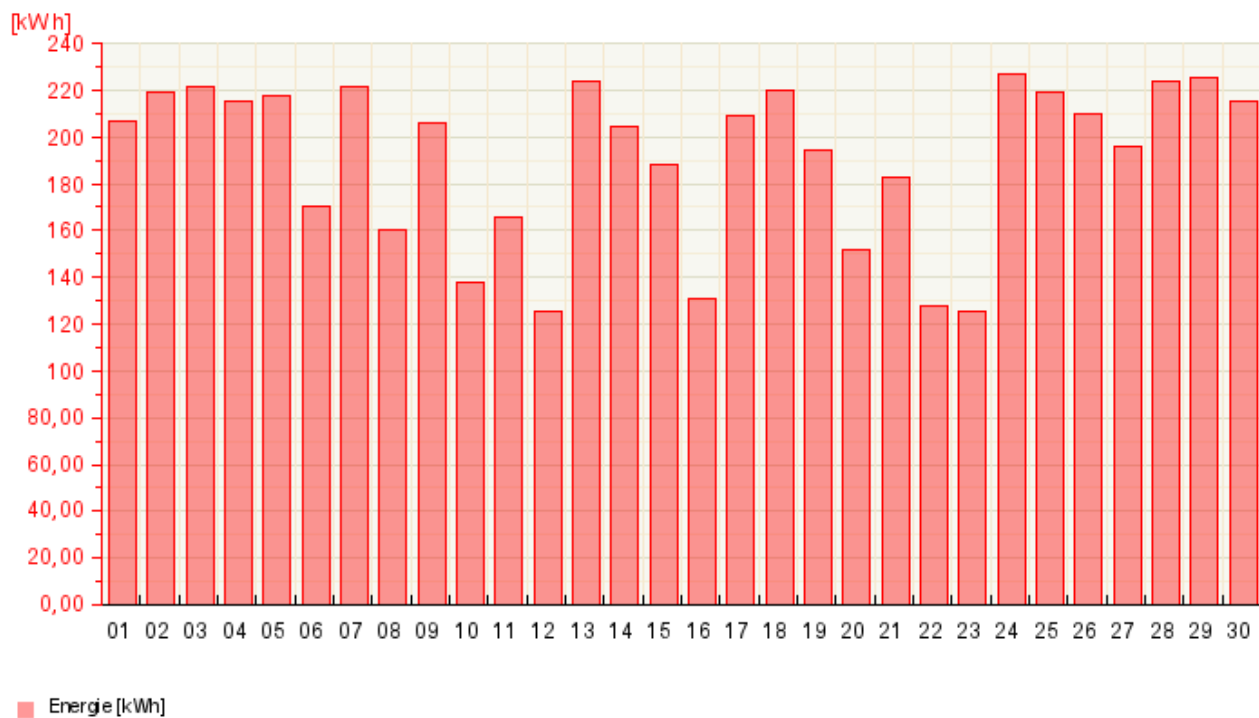
Anlageninformation

Betreiber Regionale Energie GmbH & Co. KG, Landkreis Mühldorf a. Inn

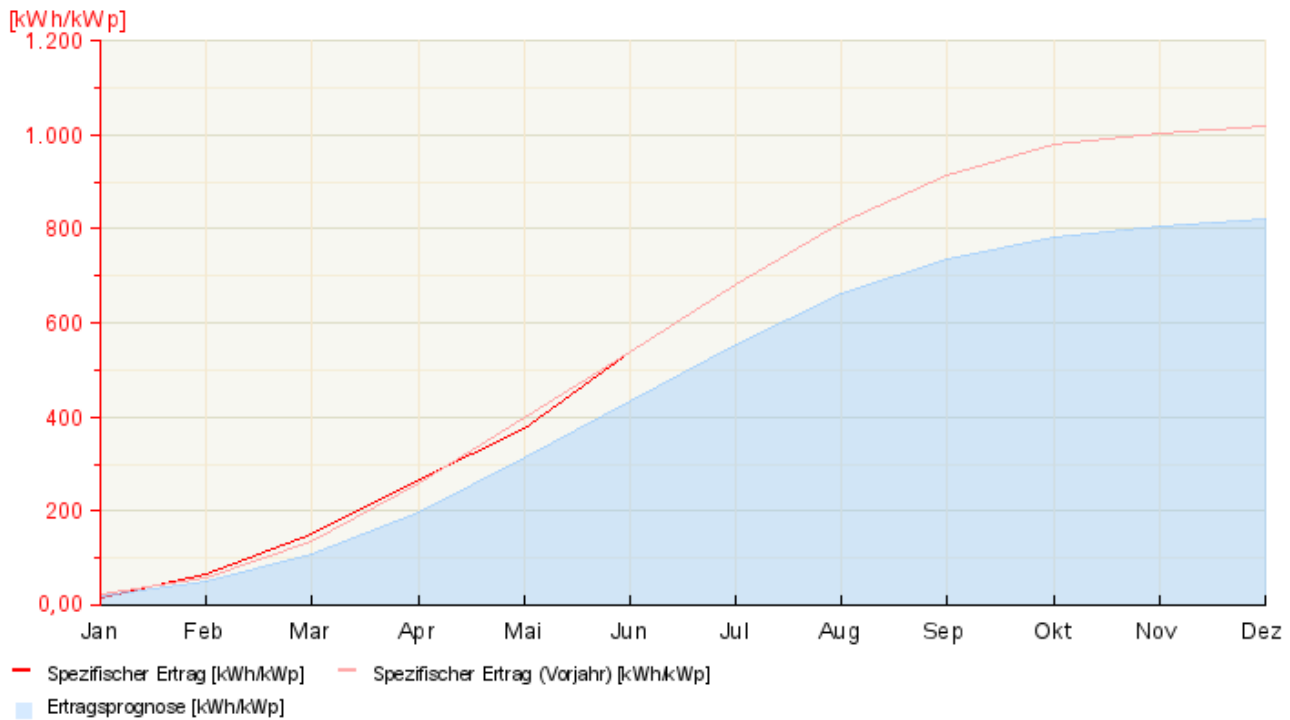
Gesamtzahl installierter Module 186

Anlagenleistung 35.3 kWp

Energieproduktion - Monatsgrafik (06.2019)



Ertragsprognose (2019)



Datum	Spezifischer Ertrag [kWh/kWp]	Spezifischer Ertrag (Vorjahr) [kWh/kWp]	Ertragsprognose [kWh/kWp]	Abweichung
Jan	16,99	23,52	19,33	- 12.11 %
Feb	64,54	59,63	49,30	+ 30.91 %
Mar	149,29	134,26	108,76	+ 37.27 %
Apr	265,80	260,56	197,30	+ 34.72 %
Mai	376,52	400,11	312,04	+ 20.66 %
Jun	539,15	537,02	433,91	+ 24.25 %
Jul	x	682,87	554,05	x
Aug	x	810,98	661,34	x
Sep	x	913,35	735,13	x
Okt	x	977,43	781,00	x
Nov	x	1002,51	803,60	x
Dez	x	1018,82	818,83	x

soweit nicht anders angegeben, alle Werte in kWh/kWp (hierbei handelt es um kumulierte Werte)

Die Abweichung wird zwischen dem spezifischen Ertrag und den Angaben aus dem Gutachten (Ertragsprognose) errechnet.

Staatliche Berufsschule 1

Monatsbericht Juni 2019

Pilichdorfstr. 4 84453 Mühldorf am Inn

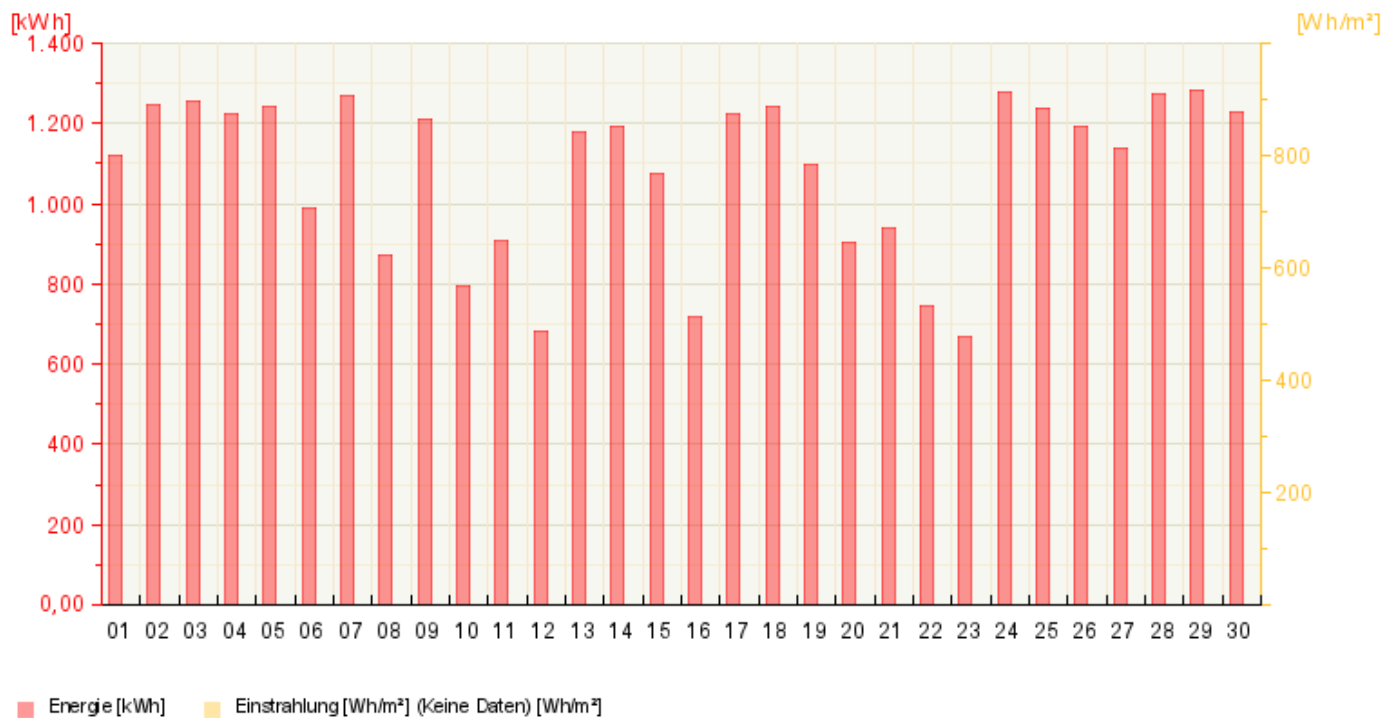
Anlageninformation

Betreiber Regionale Energie GmbH & Co. KG, Landkreis Mühldorf a. Inn

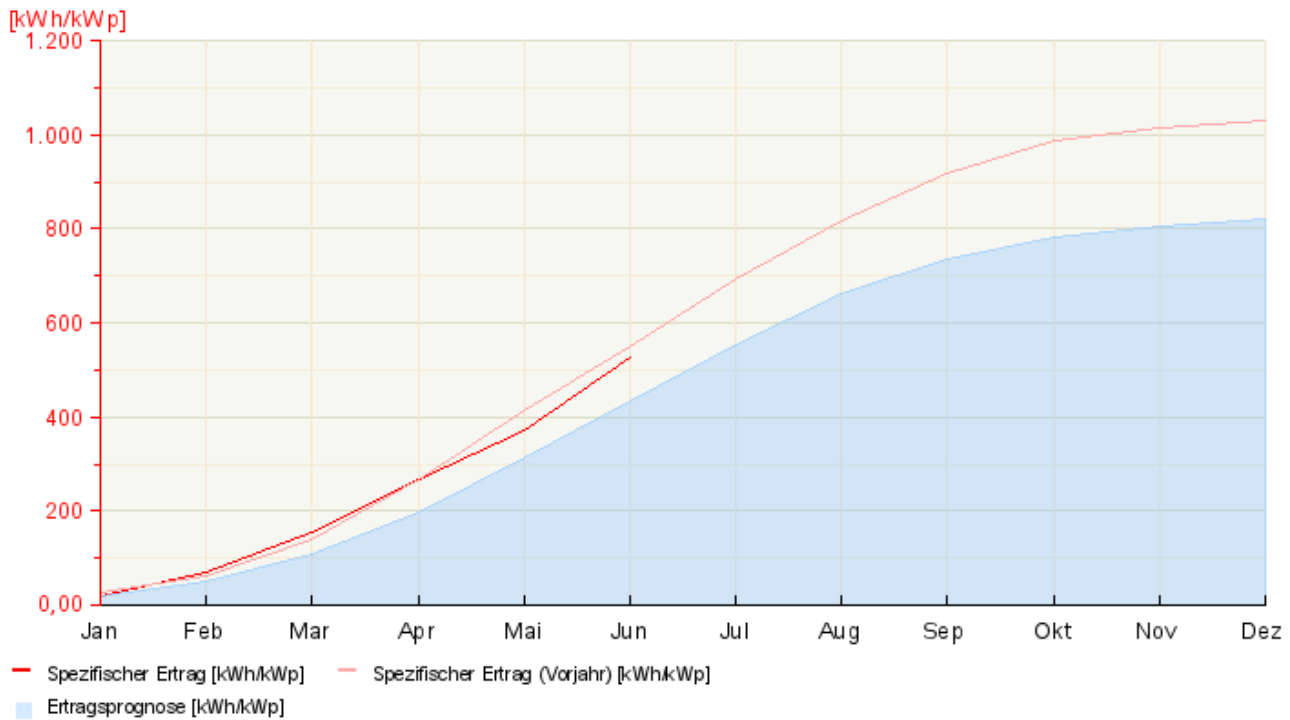
Gesamtzahl installierter Module 1112

Anlagenleistung 211.06 kWp

Energieproduktion - Monatsgrafik (06.2019)



Ertragsprognose (2019)



Datum	Spezifischer Ertrag [kWh/kWp]	Spezifischer Ertrag (Vorjahr) [kWh/kWp]	Ertragsprognose [kWh/kWp]	Abweichung
Jan	17,78	25,63	19,33	- 8.02 %
Feb	69,39	63,12	49,30	+ 40.75 %
Mar	153,07	137,98	108,76	+ 40.74 %
Apr	267,95	267,16	197,30	+ 35.81 %
Mai	373,15	413,29	312,04	+ 19.58 %
Jun	526,82	549,64	433,91	+ 21.41 %
Jul	x	691,08	554,05	x
Aug	x	817,44	661,34	x
Sep	x	919,29	735,13	x
Okt	x	986,45	781,00	x
Nov	x	1013,74	803,60	x
Dez	x	1031,07	818,83	x

soweit nicht anders angegeben, alle Werte in kWh/kWp (hierbei handelt es um kumulierte Werte)

Die Abweichung wird zwischen dem spezifischen Ertrag und den Angaben aus dem Gutachten (Ertragsprognose) errechnet.

Berufsschule 2

Monatsbericht Juni 2019

Innstr. 41 84453 Mühldorf a. Inn

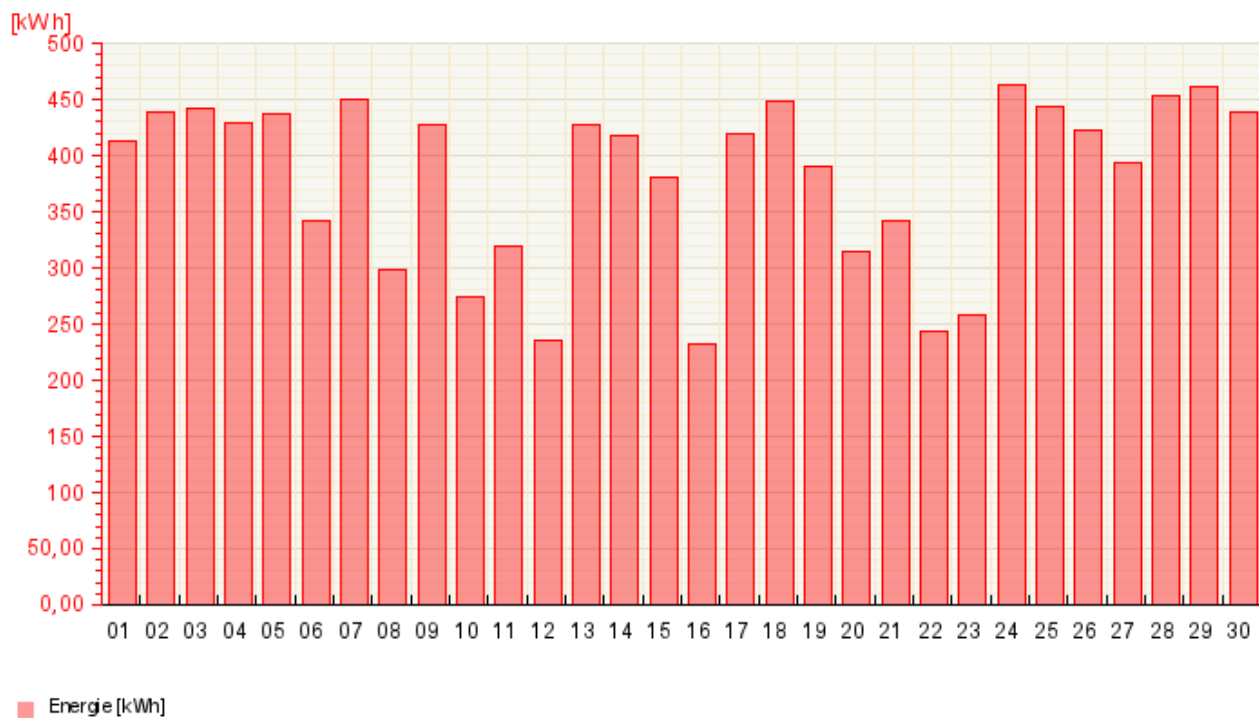
Anlageninformation

Betreiber Regionale Energie GmbH & Co. KG, Landkreis Mühldorf a. Inn

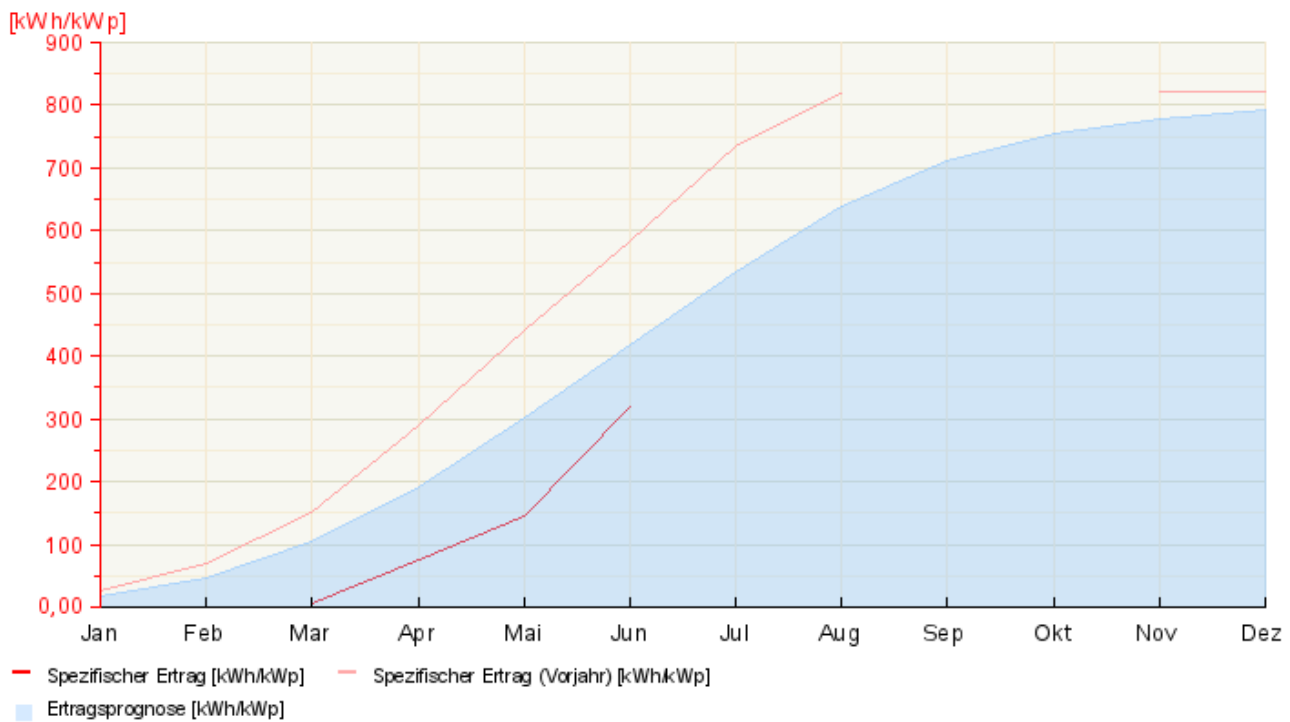
Gesamtzahl installierter Module 283

Anlagenleistung 66.51 kWp

Energieproduktion - Monatsgrafik (06.2019)



Ertragsprognose (2019)



Datum	Spezifischer Ertrag [kWh/kWp]	Spezifischer Ertrag (Vorjahr) [kWh/kWp]	Ertragsprognose [kWh/kWp]	Abweichung
Jan	x	27,00	18,68	x
Feb	x	69,75	47,66	x
Mar	5,88	152,37	105,14	- 94.41 %
Apr	74,94	290,42	190,72	- 60.71 %
Mai	146,40	441,21	301,64	- 51.47 %
Jun	318,68	582,52	419,44	- 24.02 %
Jul	x	735,02	535,59	x
Aug	x	817,90	639,30	x
Sep	x	x	710,63	x
Okt	x	x	754,97	x
Nov	x	821,80	776,82	x
Dez	x	822,23	791,54	x

soweit nicht anders angegeben, alle Werte in kWh/kWp (hierbei handelt es um kumulierte Werte)

Die Abweichung wird zwischen dem spezifischen Ertrag und den Angaben aus dem Gutachten (Ertragsprognose) errechnet.

Ruperti-Gymnasium Mühldorf am Inn

Monatsbericht Juni 2019

Herzog-Friedrich-Straße 16-18 84453 Mühldorf am Inn

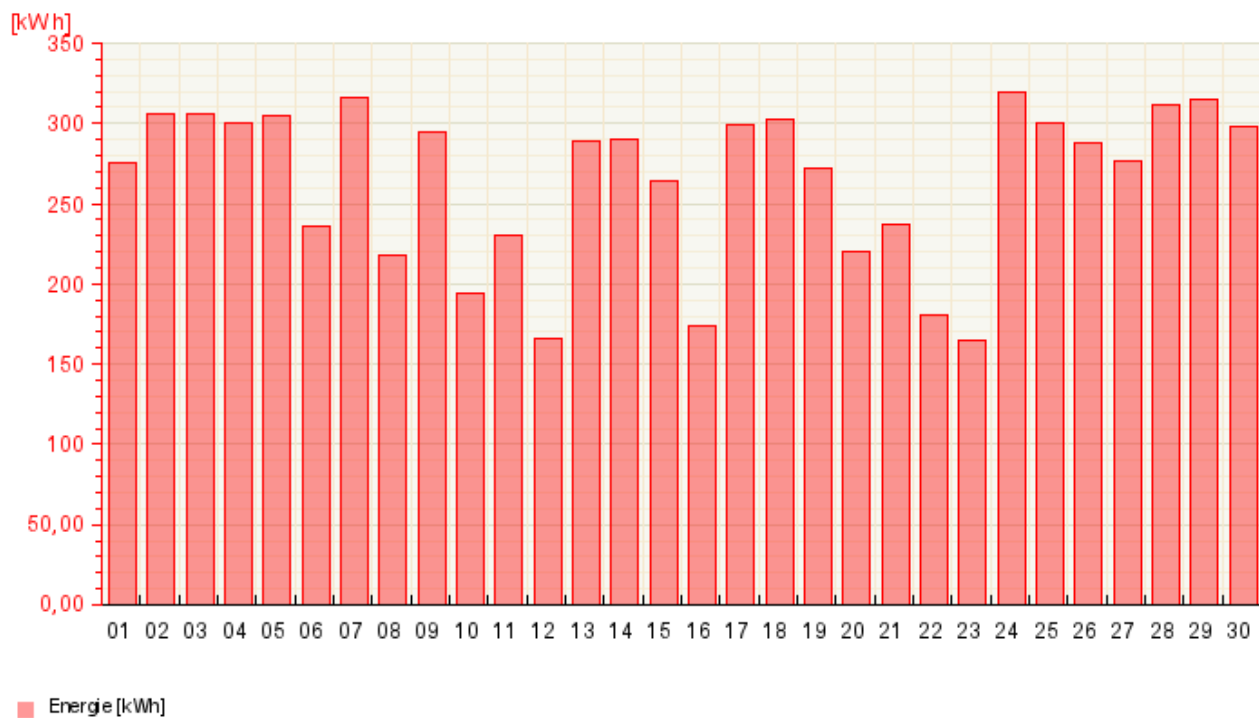
Anlageninformation

Betreiber Regionale Energie GmbH & Co. KG, Landkreis Mühldorf a. Inn

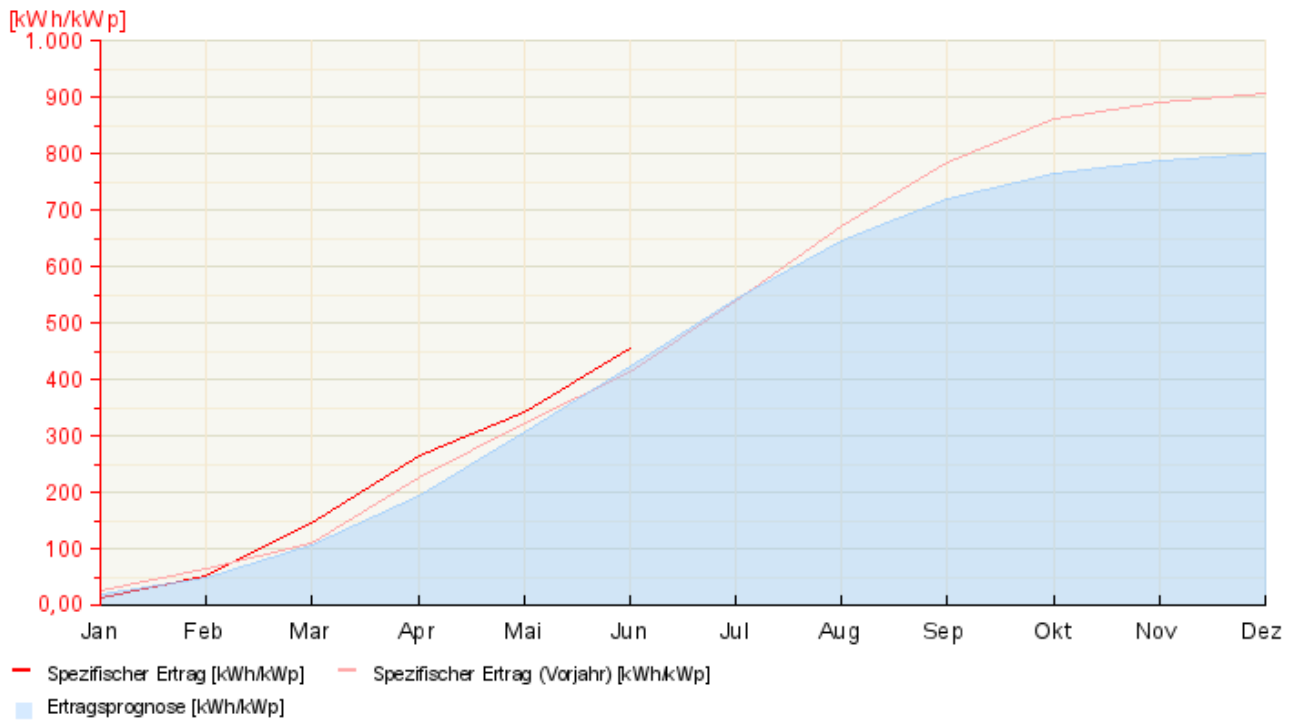
Gesamtzahl installierter Module 304

Anlagenleistung 71.44 kWp

Energieproduktion - Monatsgrafik (06.2019)



Ertragsprognose (2019)



Datum	Spezifischer Ertrag [kWh/kWp]	Spezifischer Ertrag (Vorjahr) [kWh/kWp]	Ertragsprognose [kWh/kWp]	Abweichung
Jan	13,19	24,84	18,90	- 30.21 %
Feb	51,32	63,97	48,12	+ 6.65 %
Mar	144,31	110,77	106,26	+ 35.81 %
Apr	265,93	226,33	192,82	+ 37.92 %
Mai	342,25	324,01	305,02	+ 12.21 %
Jun	453,54	414,43	424,18	+ 6.92 %
Jul	x	540,02	541,65	x
Aug	x	672,37	646,56	x
Sep	x	784,96	718,71	x
Okt	x	860,42	763,55	x
Nov	x	889,31	785,66	x
Dez	x	905,47	800,55	x

soweit nicht anders angegeben, alle Werte in kWh/kWp (hierbei handelt es um kumulierte Werte)

Die Abweichung wird zwischen dem spezifischen Ertrag und den Angaben aus dem Gutachten (Ertragsprognose) errechnet.

Gymnasium Gars am Inn

Monatsbericht Juni 2019

Tassilostr. 1 83534 Gars am Inn

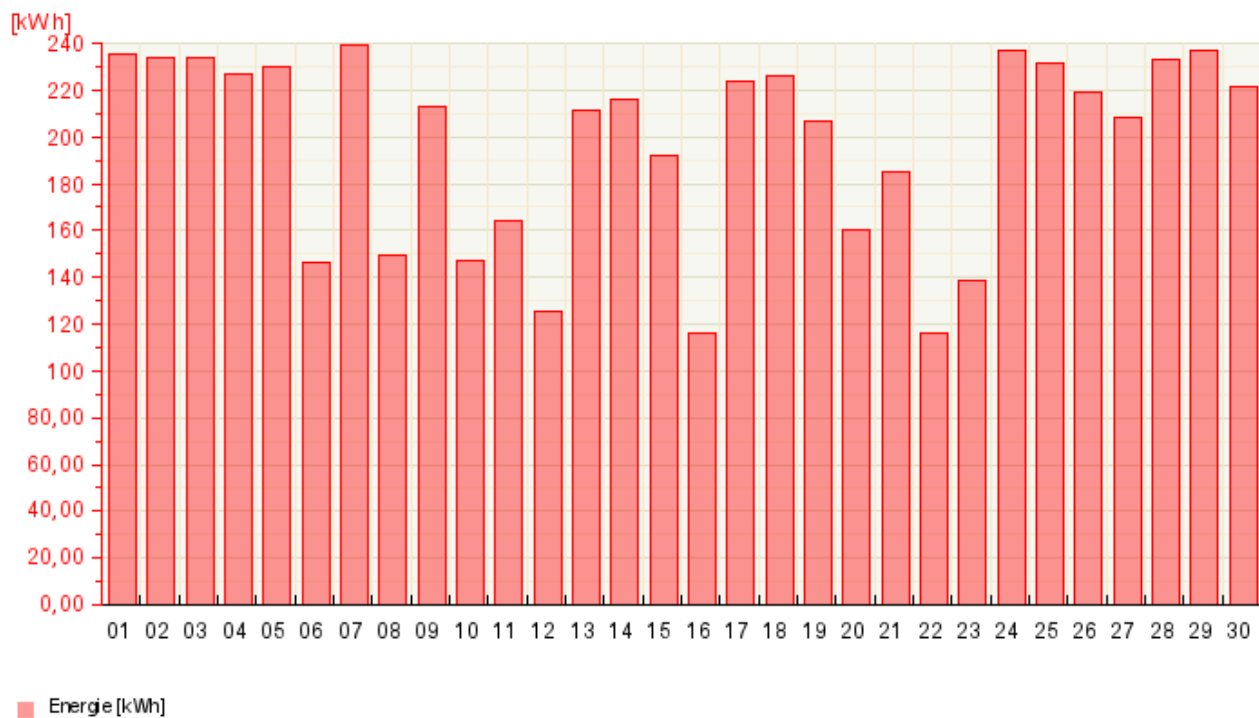
Anlageninformation

Betreiber Regionale Energie GmbH & Co. KG, Landkreis Mühldorf a. Inn

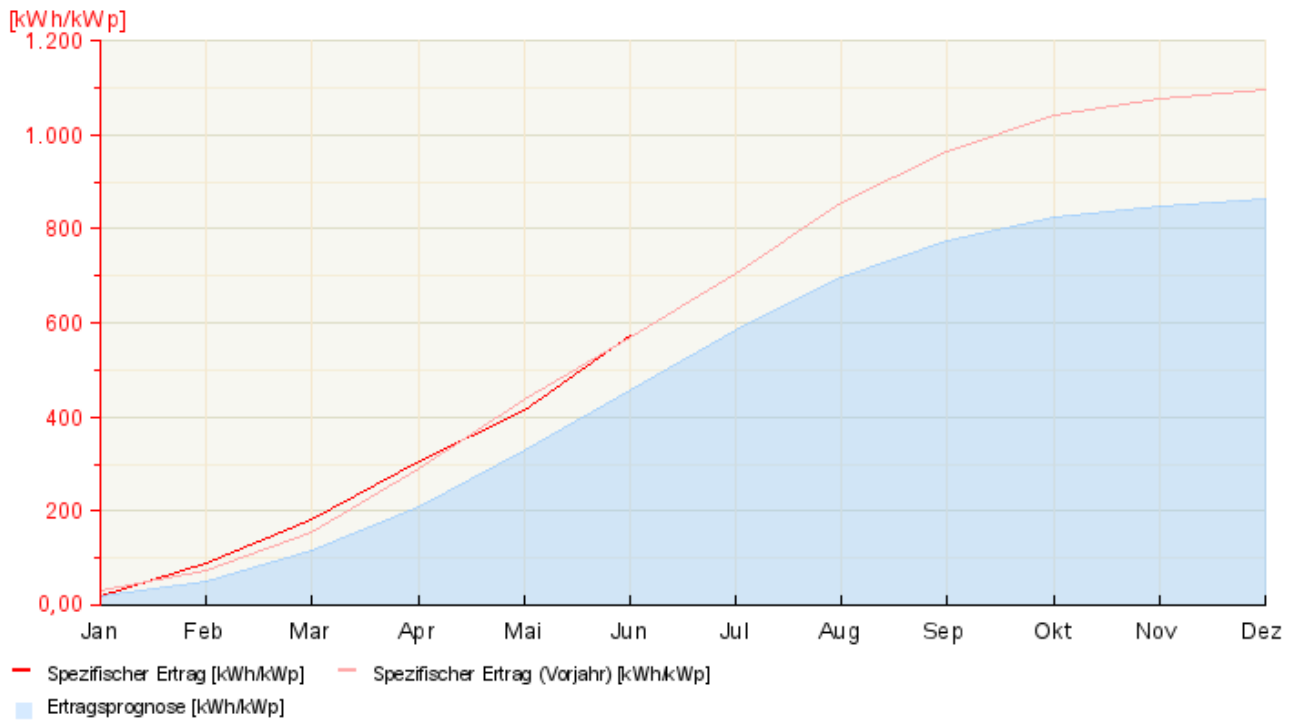
Gesamtzahl installierter Module 160

Anlagenleistung 37.6 kWp

Energieproduktion - Monatsgrafik (06.2019)



Ertragsprognose (2019)



Datum	Spezifischer Ertrag [kWh/kWp]	Spezifischer Ertrag (Vorjahr) [kWh/kWp]	Ertragsprognose [kWh/kWp]	Abweichung
Jan	18,59	31,71	20,40	- 8.87 %
Feb	88,55	71,74	52,04	+ 70.16 %
Mar	183,55	153,45	114,81	+ 59.87 %
Apr	305,55	291,26	208,26	+ 46.72 %
Mai	413,62	439,17	329,37	+ 25.58 %
Jun	571,16	569,90	458,01	+ 24.70 %
Jul	x	703,87	584,83	x
Aug	x	854,82	698,08	x
Sep	x	963,48	775,98	x
Okt	x	1043,08	824,39	x
Nov	x	1077,52	848,25	x
Dez	x	1097,39	864,32	x

soweit nicht anders angegeben, alle Werte in kWh/kWp (hierbei handelt es um kumulierte Werte)

Die Abweichung wird zwischen dem spezifischen Ertrag und den Angaben aus dem Gutachten (Ertragsprognose) errechnet.

Gymnasium Waldkraiburg

Monatsbericht Juni 2019

Ritter von Glück Str. 51 84478 Waldkraiburg

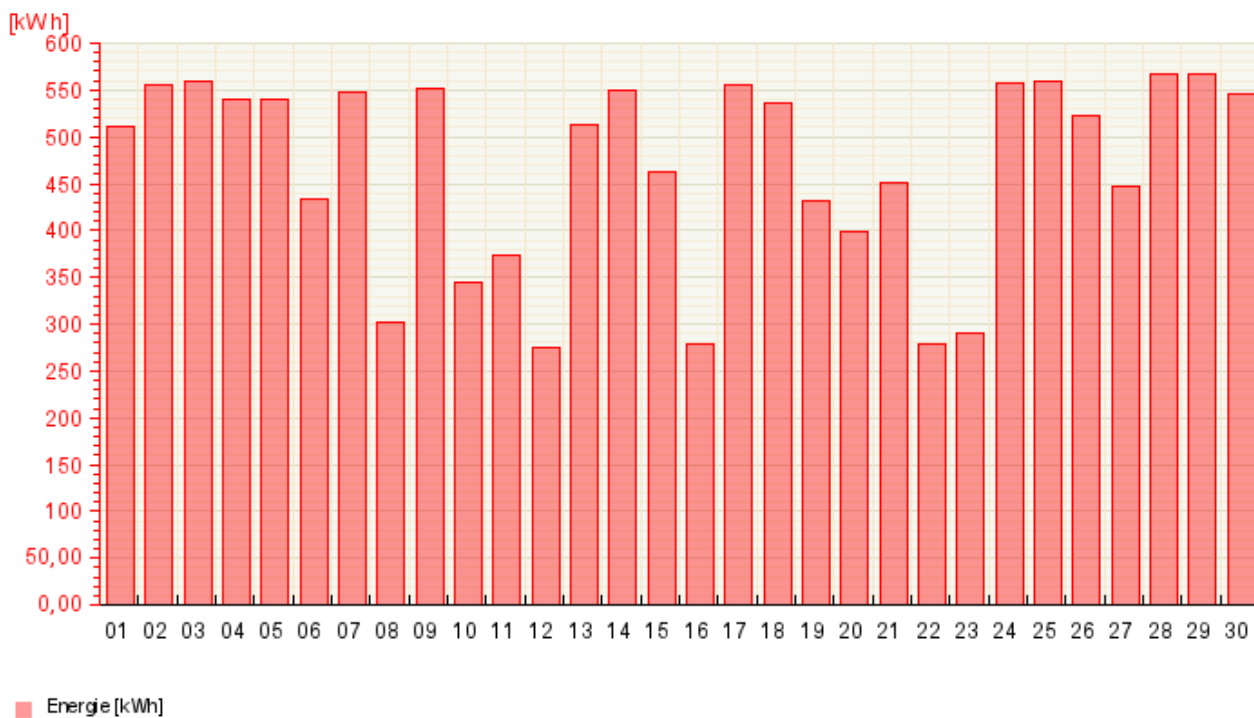
Anlageninformation

Betreiber Regionale Energie GmbH & Co. KG, Landkreis Mühldorf a. Inn

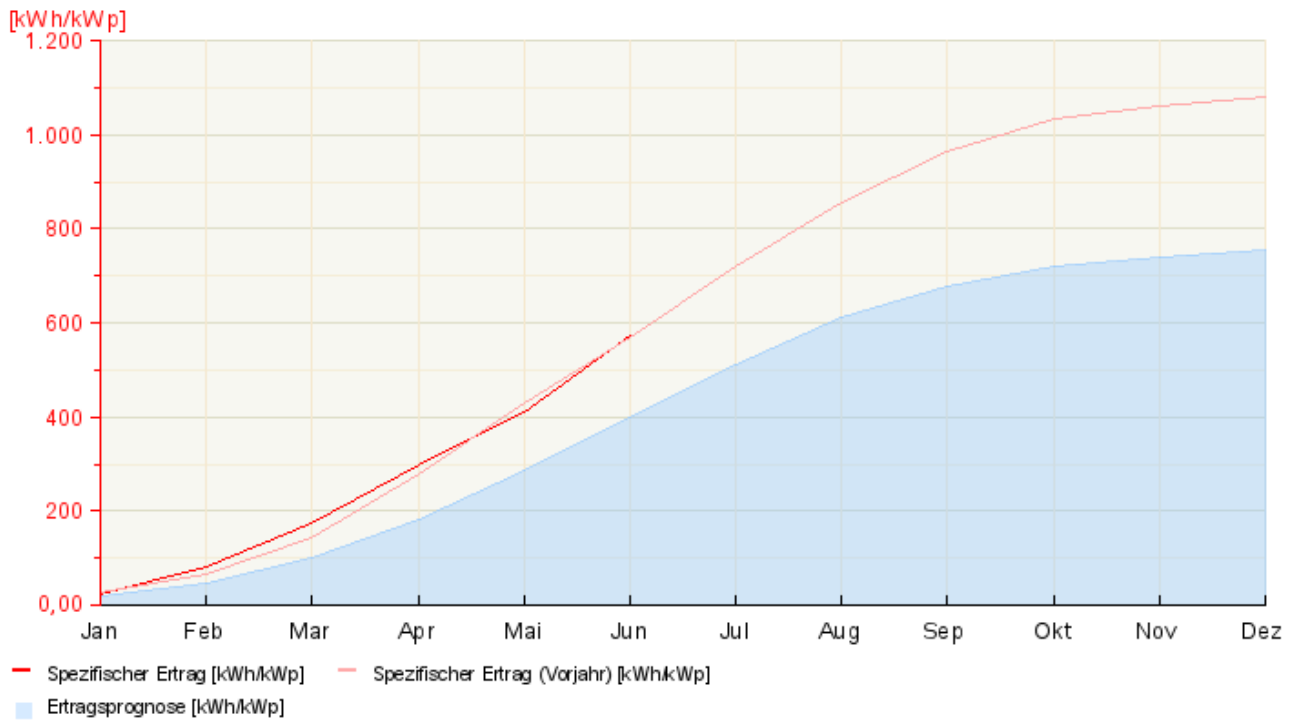
Gesamtzahl installierter Module 471

Anlagenleistung 87.15 kWp

Energieproduktion - Monatsgrafik (06.2019)



Ertragsprognose (2019)



Datum	Spezifischer Ertrag [kWh/kWp]	Spezifischer Ertrag (Vorjahr) [kWh/kWp]	Ertragsprognose [kWh/kWp]	Abweichung
Jan	21,58	27,06	17,83	+ 21.03 %
Feb	80,73	66,65	45,47	+ 77.55 %
Mar	174,20	142,65	100,30	+ 73.68 %
Apr	297,90	280,52	181,95	+ 63.73 %
Mai	410,07	431,47	287,69	+ 42.54 %
Jun	571,24	570,48	400,08	+ 42.78 %
Jul	x	719,84	510,88	x
Aug	x	855,20	609,83	x
Sep	x	963,71	677,88	x
Okt	x	1033,00	720,18	x
Nov	x	1061,08	741,02	x
Dez	x	1078,91	755,07	x

soweit nicht anders angegeben, alle Werte in kWh/kWp (hierbei handelt es um kumulierte Werte)

Die Abweichung wird zwischen dem spezifischen Ertrag und den Angaben aus dem Gutachten (Ertragsprognose) errechnet.

Realschule Waldkraiburg

Monatsbericht Juni 2019

Franz-Liszt-Str. 51 84478 Waldkraiburg

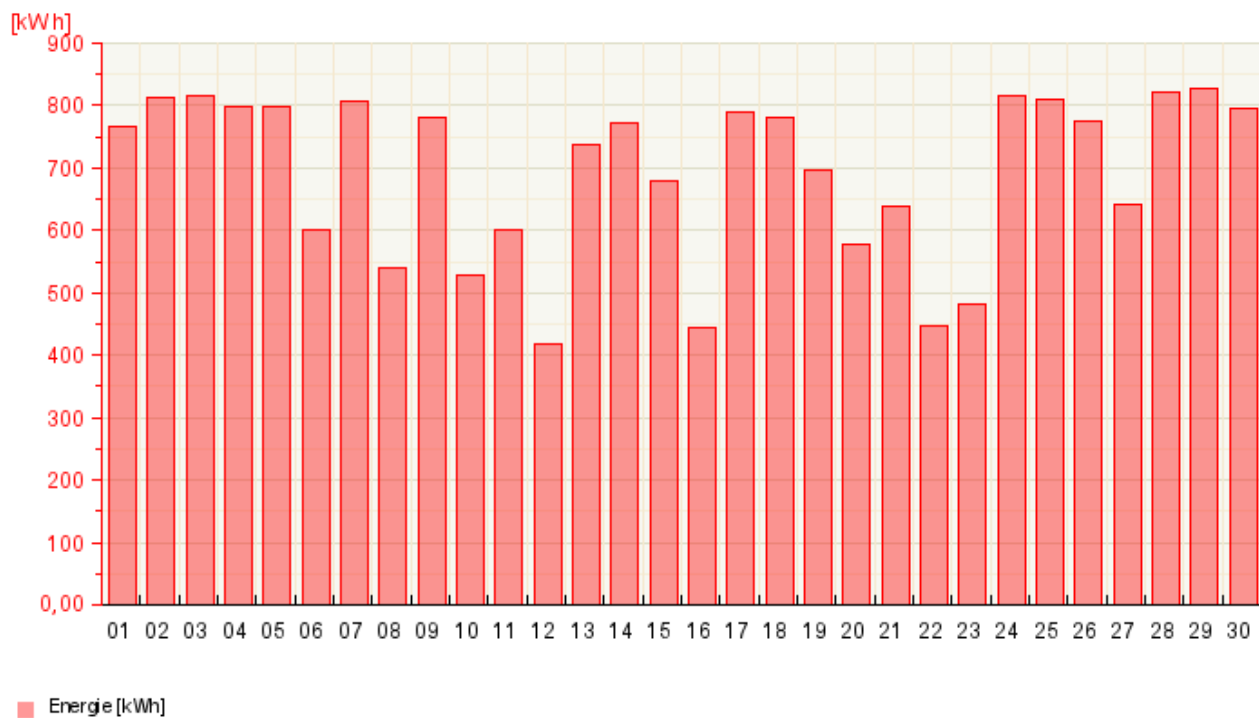
Anlageninformation

Betreiber Regionale Energie GmbH & Co. KG, Landkreis Mühldorf a. Inn

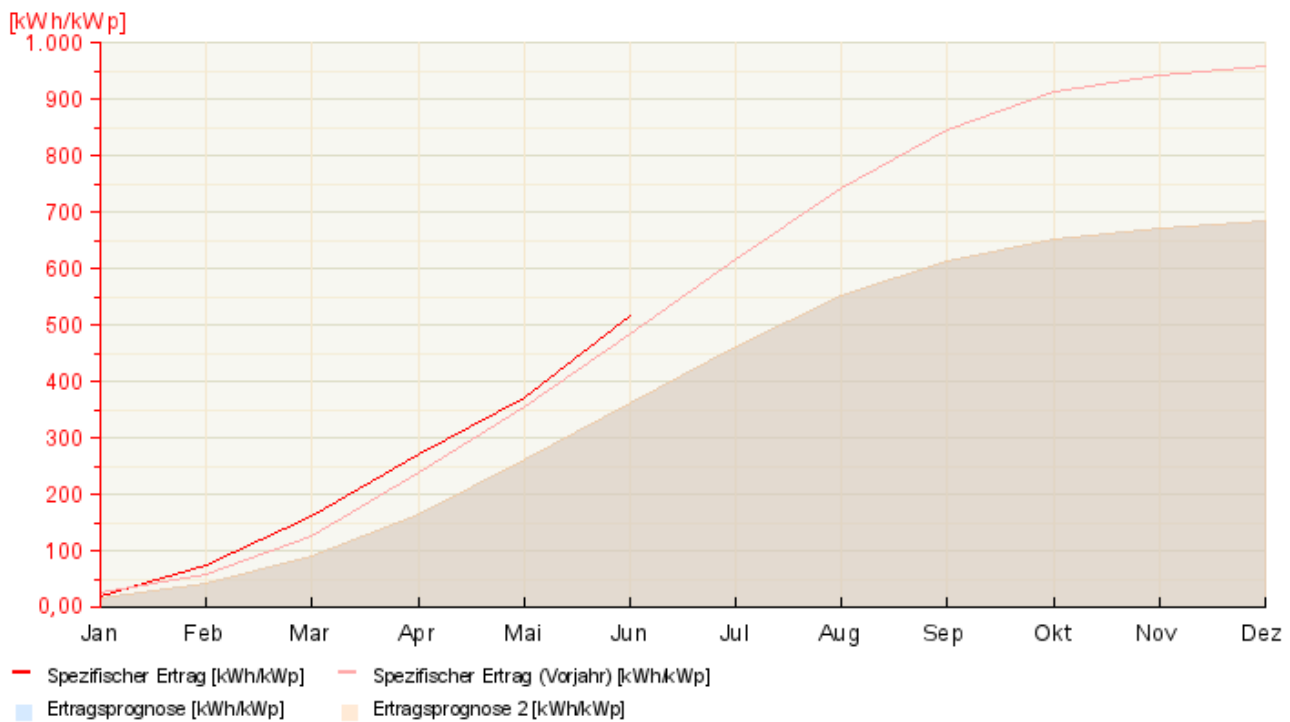
Gesamtzahl installierter Module 678

Anlagenleistung 142.69 kWp

Energieproduktion - Monatsgrafik (06.2019)



Ertragsprognose (2019)



Datum	Spezifischer Ertrag [kWh/kWp]	Spezifischer Ertrag (Vorjahr) [kWh/kWp]	Ertragsprognose [kWh/kWp]	Ertragsprognose 2 [kWh/kWp]	Abweichung
Jan	19,96	26,67	16,11	16,11	+ 23.90 %
Feb	75,59	58,13	41,09	41,09	+ 83.96 %
Mar	160,91	126,90	90,64	90,64	+ 77.53 %
Apr	270,15	239,16	164,41	164,41	+ 64.31 %
Mai	371,01	355,85	259,96	260,03	+ 42.72 %
Jun	516,80	482,28	361,52	361,59	+ 42.95 %
Jul	x	616,46	461,64	461,71	x
Aug	x	742,44	551,05	551,12	x
Sep	x	846,69	612,54	612,61	x
Okt	x	914,00	650,76	650,83	x
Nov	x	941,25	669,60	669,67	x
Dez	x	957,89	682,29	682,36	x

soweit nicht anders angegeben, alle Werte in kWh/kWp (hierbei handelt es um kumulierte Werte)

Die Abweichung wird zwischen dem spezifischen Ertrag und den Angaben aus dem Gutachten (Ertragsprognose) errechnet.

Joseph von Eichendorf Schule

Monatsbericht Juni 2019

Dieselstr. 4 84478 Waldkraiburg

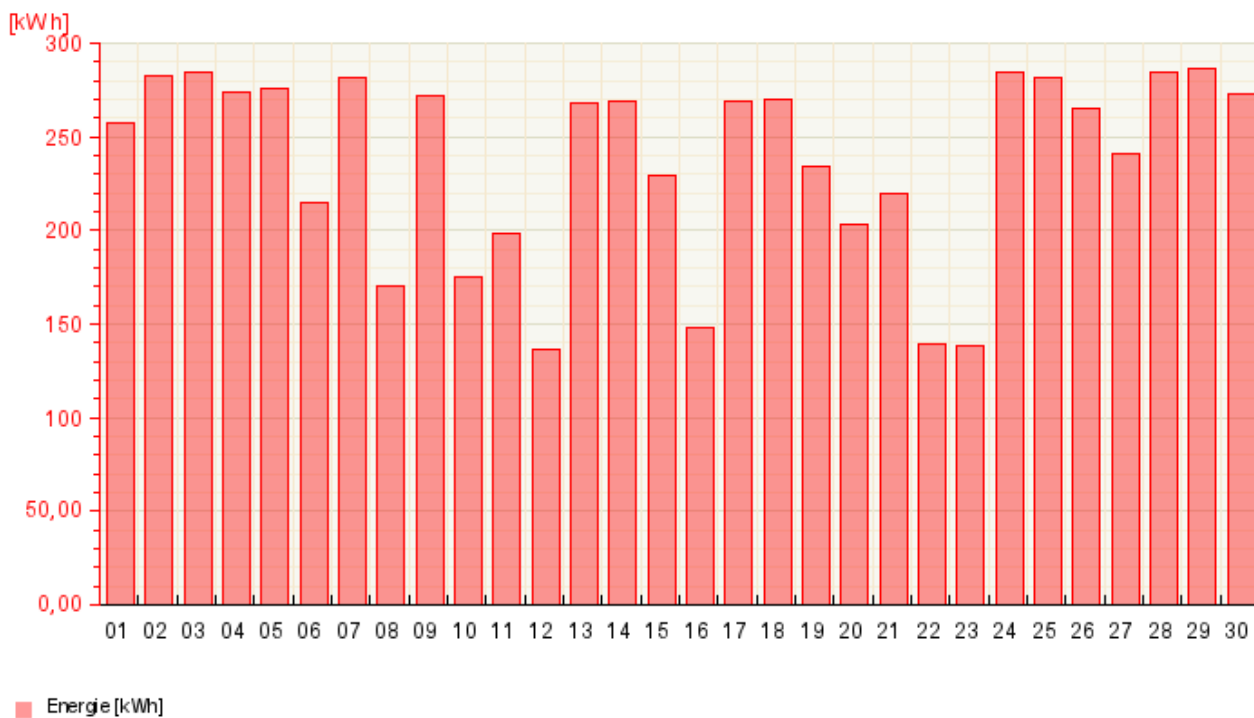
Anlageninformation

Betreiber Regionale Energie GmbH & Co. KG, Landkreis Mühldorf a. Inn

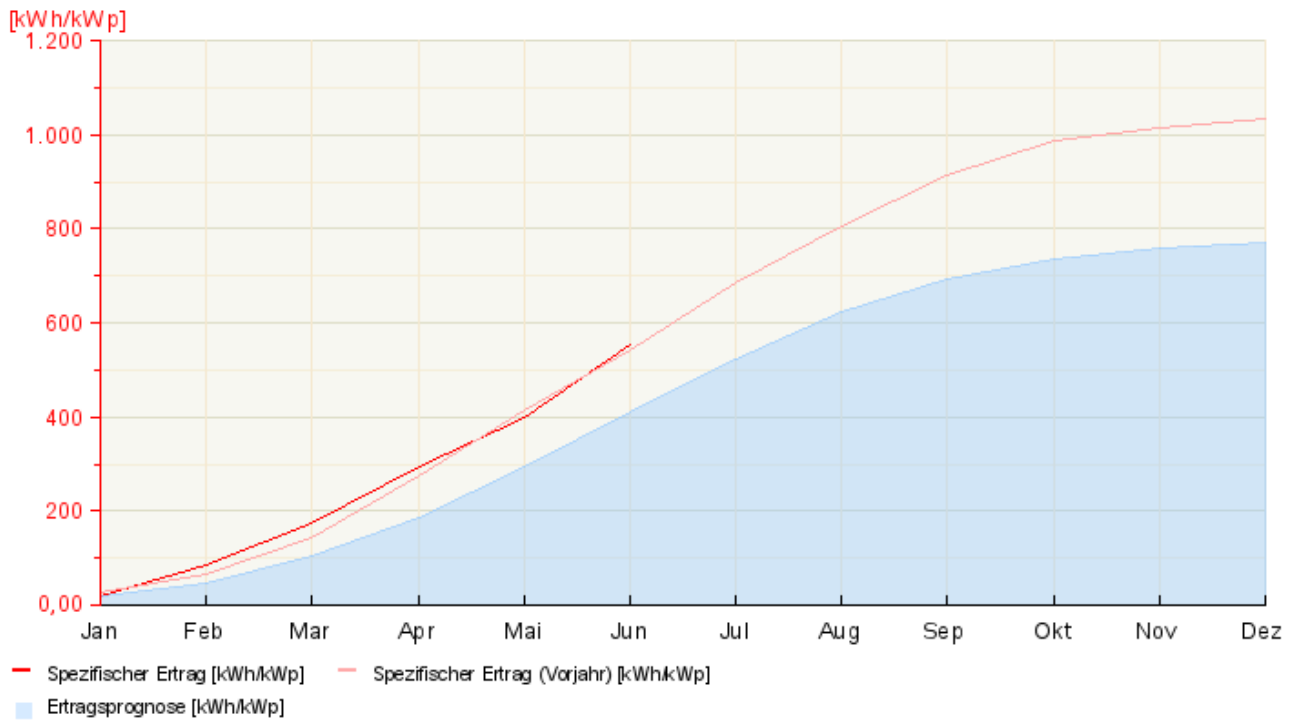
Gesamtzahl installierter Module 252

Anlagenleistung 46.78 kWp

Energieproduktion - Monatsgrafik (06.2019)



Ertragsprognose (2019)



Datum	Spezifischer Ertrag [kWh/kWp]	Spezifischer Ertrag (Vorjahr) [kWh/kWp]	Ertragsprognose [kWh/kWp]	Abweichung
Jan	21,29	28,24	18,27	+ 16.53 %
Feb	84,46	67,72	46,59	+ 81.28 %
Mar	174,99	141,98	102,79	+ 70.24 %
Apr	292,70	273,60	186,46	+ 56.98 %
Mai	399,43	413,91	294,82	+ 35.48 %
Jun	551,72	543,82	409,99	+ 34.57 %
Jul	x	686,33	523,53	x
Aug	x	806,35	624,93	x
Sep	x	914,66	693,81	x
Okt	x	985,68	736,68	x
Nov	x	1014,24	757,80	x
Dez	x	1033,07	772,19	x

soweit nicht anders angegeben, alle Werte in kWh/kWp (hierbei handelt es um kumulierte Werte)

Die Abweichung wird zwischen dem spezifischen Ertrag und den Angaben aus dem Gutachten (Ertragsprognose) errechnet.