

- Pressestelle Landratsamt Mühldorf a. Inn -

PRESSEMITTEILUNG

**528 neue bestätigte Fälle im Landkreis Mühldorf a. Inn
- ein weiterer Todesfall**

Im Zuständigkeitsbereich des Landkreises Mühldorf a. Inn ist eine weitere Person, die mit dem Corona-Virus infiziert war, verstorben. Seit der Statusmeldung vom Freitag, 15. Oktober, gibt es **528 neue bestätigte Corona-Fälle**. (Stand: 22.10.2021, 00:00 Uhr).

Im Landkreis Mühldorf liegen **insgesamt 8.621 bestätigte Fälle** vor. **7.738** Personen sind insgesamt wieder genesen. Derzeit gibt es im Landkreis Mühldorf a. Inn **719 aktive Fälle**. Die Zahl der Verstorbenen, die mit dem Corona-Virus infiziert waren, beträgt **164**. Die **7-Tage-Inzidenz** liegt zum Stichzeitpunkt **nach Angaben des RKI** (Stand: 22. Oktober 2021, **03:23 Uhr**) bei **453,3**.

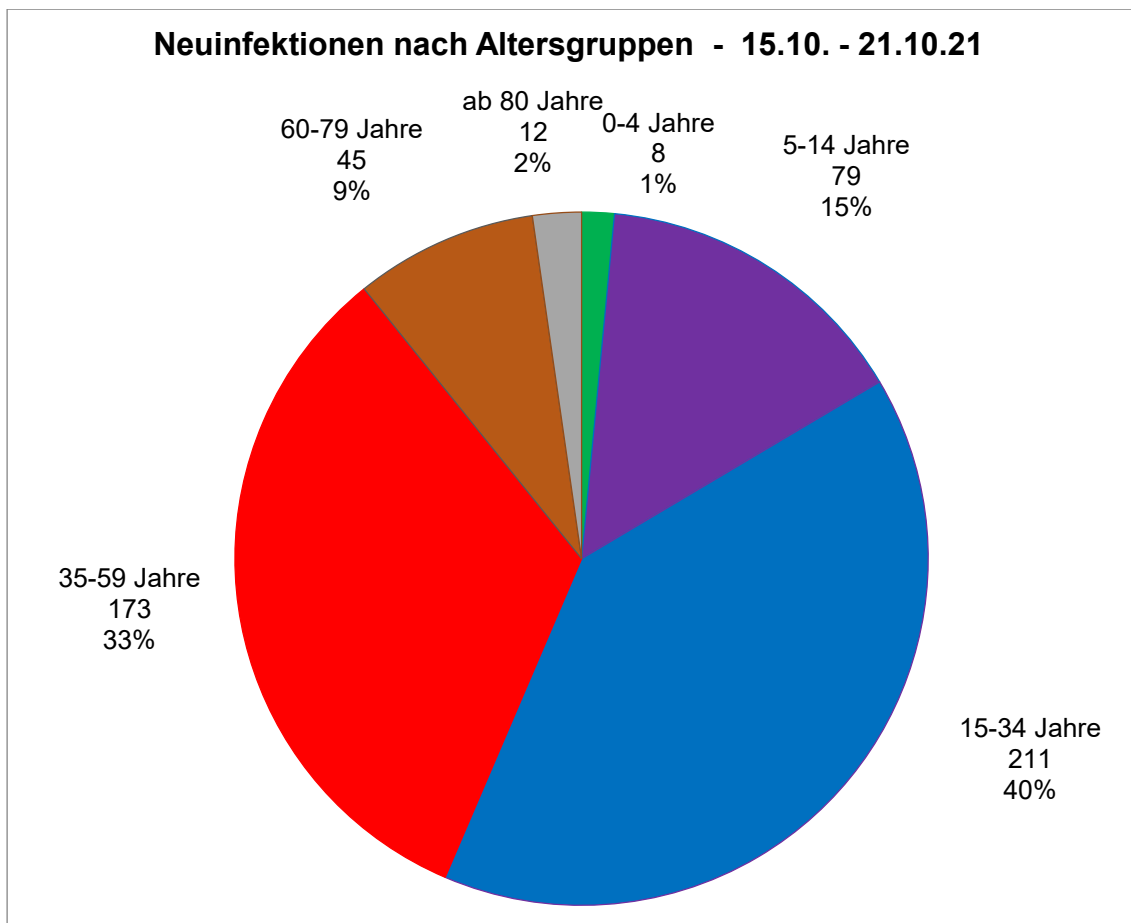
Neuinfektionen nach Infektionsumfeld

Aktuell verzeichnet das Gesundheitsamt ein diffuses Infektionsgeschehen mit keinen größeren lokalen Ausbrüchen. Inzwischen sind alle Städte, Märkte und Gemeinden betroffen. Es überwiegen viele kleinere Infektionsketten vor allem im familiären und privaten Umfeld. Weiterhin sind quer über den Landkreis verteilt mehrere Schulen und Kindergärten betroffen. In vielen Fällen ist die genaue Ansteckungsquelle unbekannt bzw. aufgrund einer hohen Anzahl an Kontakten nicht genau zuzuordnen.

In 120 Fällen kam es trotz vollständiger Impfung zu einer Infektion.

Neuinfektionen nach Alter

Von den 528 Neuinfektionen sind 211 bzw. 40% der Altersgruppe von 15-34 Jahren zuzuordnen sowie 173 bzw. 33 % der Altersgruppe 35-59 Jahren. In der Gruppe der 5-14-Jährigen wurden 79 neue Fälle bestätigt sowie 45 Fälle bei den 60-79-Jährigen. 12 Neuinfektionen gab es in der Altersgruppe über 80 Jahren, 8 von 0-4 Jahren.

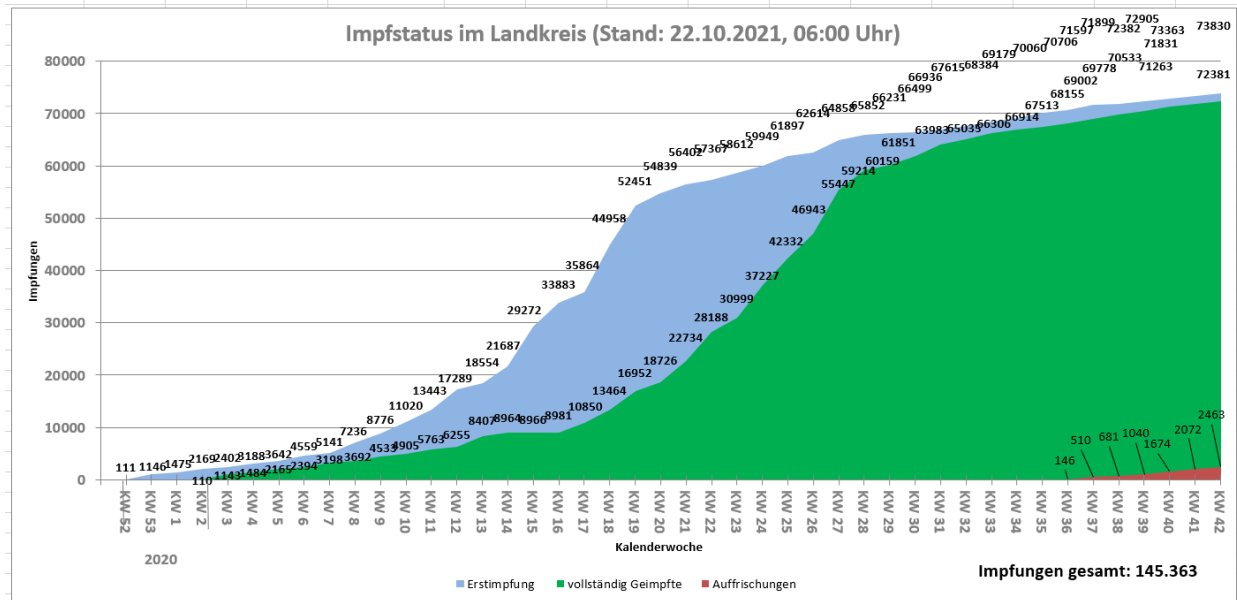


Impfstatus

Bis einschließlich 21.10.2021 wurden insgesamt 145.363 Impfungen im Landkreis verabreicht. Insgesamt 73.830 Personen sind mindestens einmal geimpft, das entspricht 63,72 Prozent aller Landkreisbürgerinnen und -bürger. 72.381 Personen oder 62,47 Prozent haben die abschließende Impfung erhalten.

2.463 Personen haben eine Auffrischungsimpfung erhalten.

Die Zahl der von den Betriebsärzten in Unternehmen durchgeführten Impfungen ist in diesen Zahlen nicht enthalten.



Corona-Zahlen des InnKlinikums

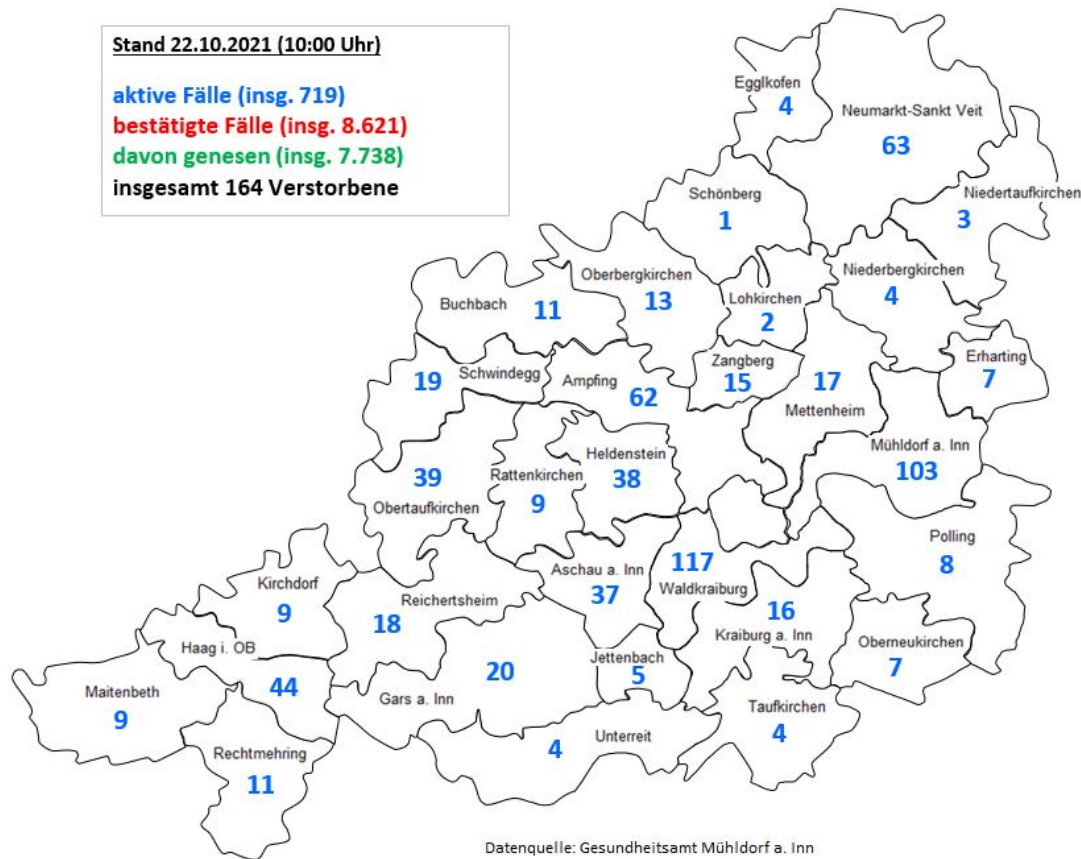
Stand der Meldung: 22.10.2021, 08:50 Uhr

Stationäre Patienten im InnKlinikum (alle 4 Standorte)					
	MÜ	Bghs.	AÖ	Haag	Heimatlandkreis der Patienten
Covid-positiv getestete Patienten	13	8	2	0	9x Mühldorf, 8x Altötting, 6x anderer LK
davon auf Intensivstation	4	0	2	0	1x Mühldorf, 0x Altötting, 5x anderer LK
davon beatmet	3	0	2	0	1x Mühldorf, 0x Altötting, 4x anderer LK
Stationäre Neuaufnahmen (Covid) in den letzten 7 Tagen	9	6	1	0	10x Mühldorf, 6x Altötting, 0x anderer LK
7-Tages-Hospitalisierungs-Inzidenz pro 100.000 Einwohner (Die angegebene Hospitalisierungs-Inzidenz bezieht sich nur auf die 4 Standorte des InnKlinikum Altötting und Mühldorf – stationär in anderen Kliniken behandelte Landkreisbürger sind nicht berücksichtigt)	Landkreis Mühldorf: 8,58 Landkreis Altötting: 5,37				
Patienten mit Verdacht auf Covid-Erkrankung	4	0	0	0	XXXXXXXXXXXXXXXXXXXXXXXXXXXXXXXXXXXX
Todesfälle covid-positiv getestete Patienten (Vortag 0:00 Uhr bis 23:59 Uhr)	0	0	0	0	XXXXXXXXXXXXXXXXXXXXXXXXXXXXXXXXXXXX
Todesfälle covid-positiv getestete Patienten Einzelauflistung	-				

Neuinfektionen nach Wohnort

Ampfing	54
Aschau a. Inn	26
Buchbach	6
Egglkofen	2
Erharting	5
Gars a. Inn	10
Haag i. OB	34
Heldenstein	36
Jettenbach	5
Kirchdorf	5
Kraiburg a. Inn	15
Lohkirchen	2
Maitenbeth	6
Mettenheim	14
Mühldorf a. Inn	62
Neumarkt-Sankt Veit	44
Niederbergkirchen	4
Niedertaufkirchen	3
Oberbergkirchen	7
Oberneukirchen	7
Obertaufkirchen	32
Polling	5
Rattenkirchen	7
Rechtmehring	7
Reichertsheim	15
Schönberg	1
Schwindegg	10
Taufkirchen	3
Unterreit	4
Waldkraiburg	86
Zangberg	11
gesamt	528

Landkreiskarte



Das Bayerische Gesundheitsministerium veröffentlicht auf Ihrer Webseite

Informationen zur Krankenhausampel: <https://www.stmqp.bayern.de/coronavirus#kh-ampel>

Die aktuellen Werte zur Hospitalisierungsrate werden vom Landesamt für Gesundheit und Lebensmittelsicherheit (LGL) zusammenfassend dargestellt:

https://www.lgl.bayern.de/gesundheit/infektionsschutz/infektionskrankheiten_a_z/coronavirus/karte_coronavirus/index.htm#kennzahlen

Pressestelle

Landratsamt Mühldorf a. Inn