

- Pressestelle Landratsamt Mühldorf a. Inn -

PRESSEMITTEILUNG

132 neue bestätigte Fälle im Landkreis Mühldorf a. Inn

Im Zuständigkeitsbereich des Landkreises Mühldorf a. Inn gibt es seit der letzten Statusmeldung vom Mittwoch, 15. Dezember **132 neue bestätigte Corona-Fälle**. (Stand: 17.12.2021, 00:00 Uhr).

Im Landkreis Mühldorf liegen **insgesamt 16.254 bestätigte Fälle** vor. **14.555** Personen sind insgesamt wieder genesen. Derzeit gibt es im Landkreis Mühldorf a. Inn **1.455 aktive Fälle**. Die Zahl der Verstorbenen, die mit dem Corona-Virus infiziert waren, beträgt **244**. Die **7-Tage-Inzidenz** liegt zum Stichzeitpunkt **nach Angaben des RKI** (Stand: 17. Dezember 2021, 03:21 Uhr) bei **402,6**.

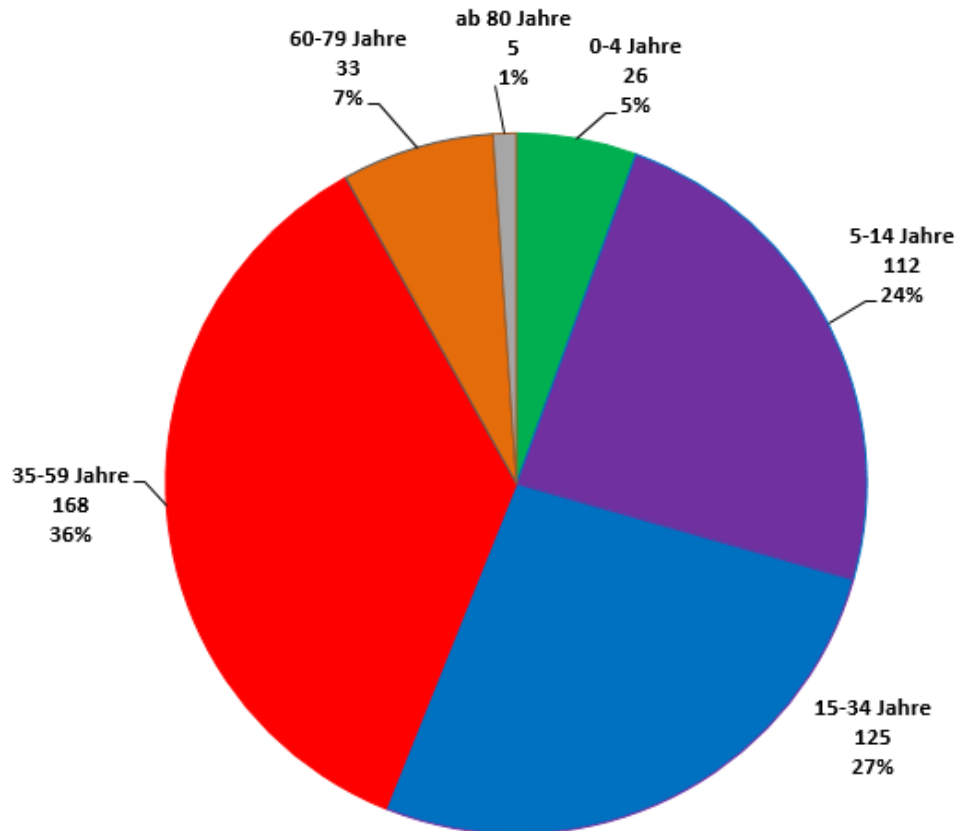
Im Zeitraum vom 10. bis 16. Dezember wurden gesamt 469 neue Corona-Fälle gemeldet. Davon kam es in 149 Fällen trotz vollständiger Impfung zu einer Infektion.

Aktuell liegen im Landkreis Mühldorf a. Inn **3 bestätigte Fälle der Omikron-Variante** vor.

Neuinfektionen nach Alter

Von den 469 Neuinfektionen der letzten Woche sind 168 bzw. 36% der Altersgruppe 35-59 Jahren sowie 125 bzw. 27% der Altersgruppe von 15-34 Jahren zuzuordnen. In der Gruppe der 5-14-Jährigen wurden 112 neue Fälle bestätigt (24%) sowie 33 Fälle bei den 60-79-Jährigen (7%). 5 Neuinfektionen gab es in der Altersgruppe über 80 Jahren (1%), 26 in der Altersgruppe von 0-4 Jahren (5%).

Neuinfektionen nach Altersgruppen - 10.12. - 16.12.21

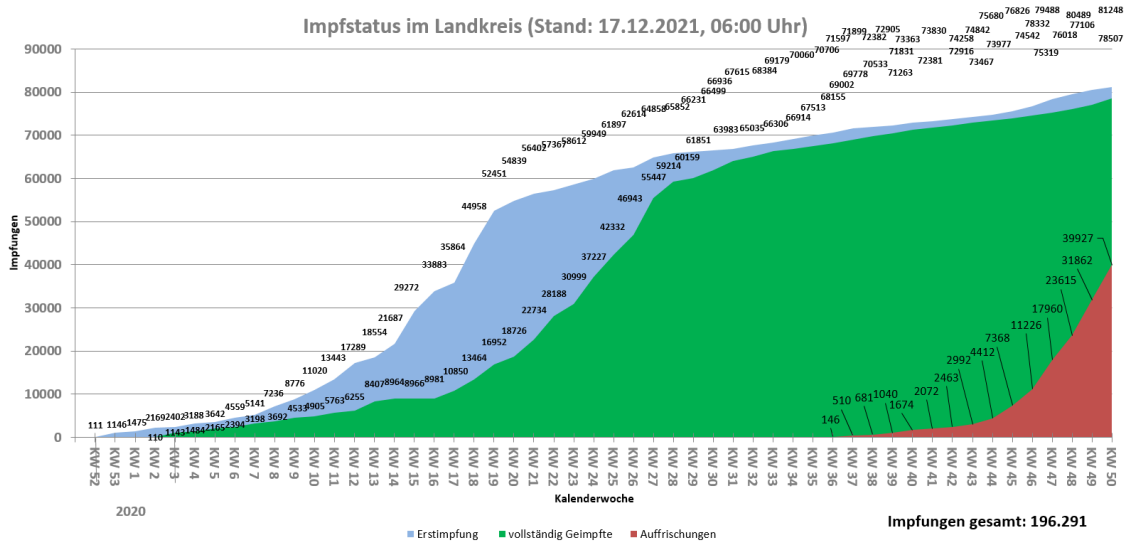


Impfstatus

Bis einschließlich 12.12.2021 wurden insgesamt 196.291 Impfungen im Landkreis verabreicht. Insgesamt 81.248 Personen sind mindestens einmal geimpft, das entspricht 70,12 Prozent aller Landkreisbürgerinnen und -bürger. 78.507 Personen oder 67,75 Prozent haben die abschließende Impfung erhalten.

39.927 Personen haben eine Auffrischungsimpfung erhalten.

Die Zahl der von den Betriebsärzten in Unternehmen durchgeführten Impfungen ist in diesen Zahlen nicht enthalten.



Corona-Zahlen des InnKlinikums

Stand der Meldung: 17.12.2021, 09:30 Uhr

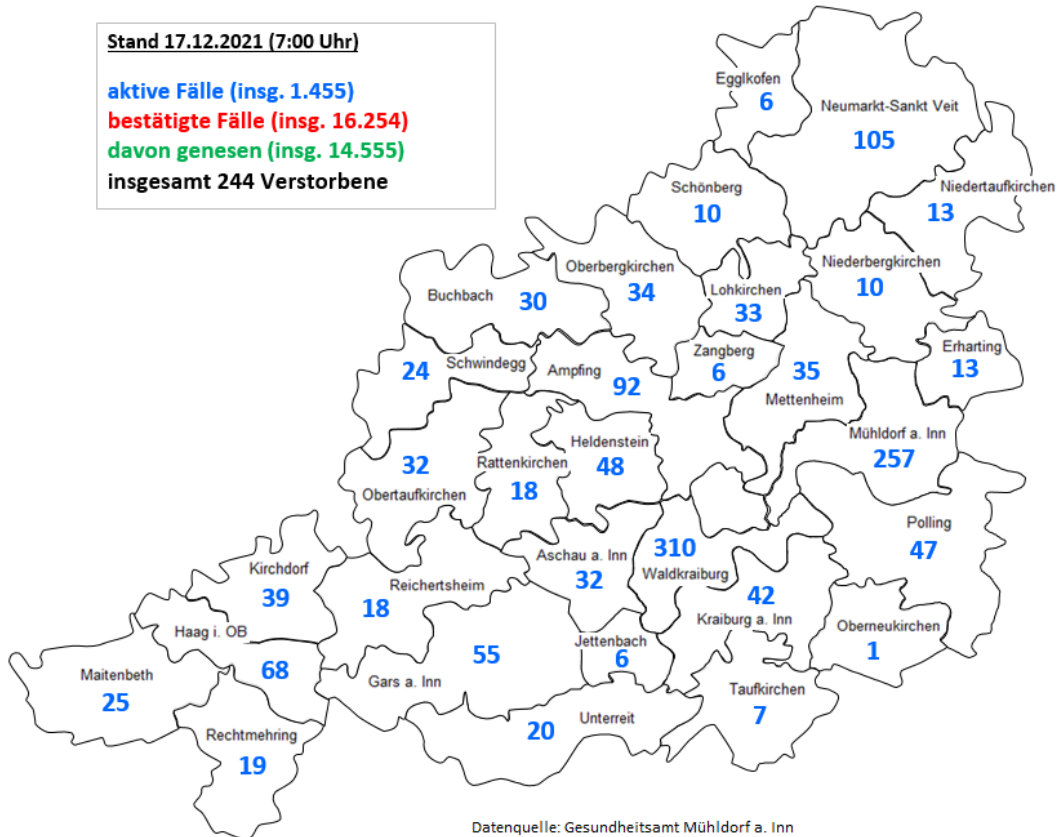
Stationäre Patienten im InnKlinikum (alle 4 Standorte)					
	MÜ	Bghs.	AÖ	Haag	Heimatlandkreis der Patienten
Covid-positiv getestete Patienten	20	24	18	0	20x Mühldorf, 38x Altötting, 4x anderer LK
davon auf Intensivstation	4	3	8	0	3x Mühldorf, 11x Altötting, 1x anderer LK
davon beatmet	4	3	8	0	3x Mühldorf, 11x Altötting, 1x anderer LK
Stationäre Neuauftnahmen (Covid) in den letzten 7 Tagen	17	7	9	0	11x Mühldorf, 18x Altötting, 4x anderer LK
7-Tages-Hospitalisierungs-Inzidenz pro 100.000 Einwohner (Die angegebene Hospitalisierungs-Inzidenz bezieht sich nur auf die 4 Standorte des InnKlinikum Altötting und Mühldorf – stationär in anderen Kliniken behandelte Landkreisbürger sind nicht berücksichtigt)	Landkreis Mühldorf: 9,44 Landkreis Altötting: 16,12				
Patienten mit Verdacht auf Covid-Erkrankung	11	0	0	0	XXXXXXXXXXXXXXXXXXXXXXXXXXXX
Todesfälle covid-positiv getestete Patienten (Vortag 0:00 Uhr bis 23:59 Uhr)	0	1	0	0	XXXXXXXXXXXXXXXXXXXXXXXXXXXX

**Neuinfektionen nach Wohnort
 (15. und 16. Dezember 2021)**

Ampfing	8
Aschau a. Inn	1
Buchbach	1
Egglkofen	0
Erharting	0
Gars a. Inn	2
Haag i. OB	8
Heldenstein	0
Jettenbach	0
Kirchdorf	4
Kraiburg a. Inn	1
Lohkirchen	3
Maitenbeth	0
Mettenheim	5
Mühldorf a. Inn	32
Neumarkt-Sankt Veit	6

Niederbergkirchen	0
Niedertaufkirchen	0
Oberbergkirchen	5
Oberneukirchen	0
Obertaufkirchen	4
Polling	2
Rattenkirchen	0
Rechtmehring	2
Reichertsheim	3
Schönberg	0
Schwindegg	2
Taufkirchen	1
Unterreit	4
Waldkraiburg	37
Zangberg	1
gesamt	132

Landkreiskarte



Da es dem Ermittlungsteam aufgrund der Vielzahl der Fälle derzeit nicht möglich ist, tagesaktuell die Zahl der Personen, deren Quarantäne beendet ist, zu erfassen, kann es zu Unschärfen bei der Zahl der aktiven Fälle pro Gemeinde kommen.

Das Bayerische Gesundheitsministerium veröffentlicht auf seiner Webseite Informationen zur Krankenhausampel: <https://www.stmgp.bayern.de/coronavirus#kh-ampel>

Die aktuellen Werte zur Hospitalisierungsrate werden vom Landesamt für Gesundheit und Lebensmittelsicherheit (LGL) zusammenfassend dargestellt: https://www.lgl.bayern.de/gesundheits/infektionsschutz/infektionskrankheiten_a_z/coronavirus/karte_coronavirus/index.htm#kennzahlen

Pressestelle
Landratsamt Mühldorf a. Inn