

- Pressestelle Landratsamt Mühldorf a. Inn -

## PRESSEMITTEILUNG

### **124 neue bestätigte Fälle im Landkreis Mühldorf a. Inn 2 weitere Todesfälle**

Im Zuständigkeitsbereich des Landkreises Mühldorf a. Inn gibt es seit der letzten Statusmeldung vom Montag, 27. Dezember **124 neue bestätigte Corona-Fälle**. (Stand: 30.12.2021, 00:00 Uhr). Es wurden 2 neue Todesfälle gemeldet.

Im Landkreis Mühldorf liegen **insgesamt 16.711 bestätigte Fälle** vor. **15.679** Personen sind insgesamt wieder genesen. Derzeit gibt es im Landkreis Mühldorf a. Inn **774 aktive Fälle**. Die Zahl der Verstorbenen, die mit dem Corona-Virus infiziert waren, beträgt **258**. Die **7-Tage-Inzidenz** liegt zum Stichzeitpunkt **nach Angaben des RKI** (Stand: 30. Dezember 2021, 03:27 Uhr) bei **220,6**.

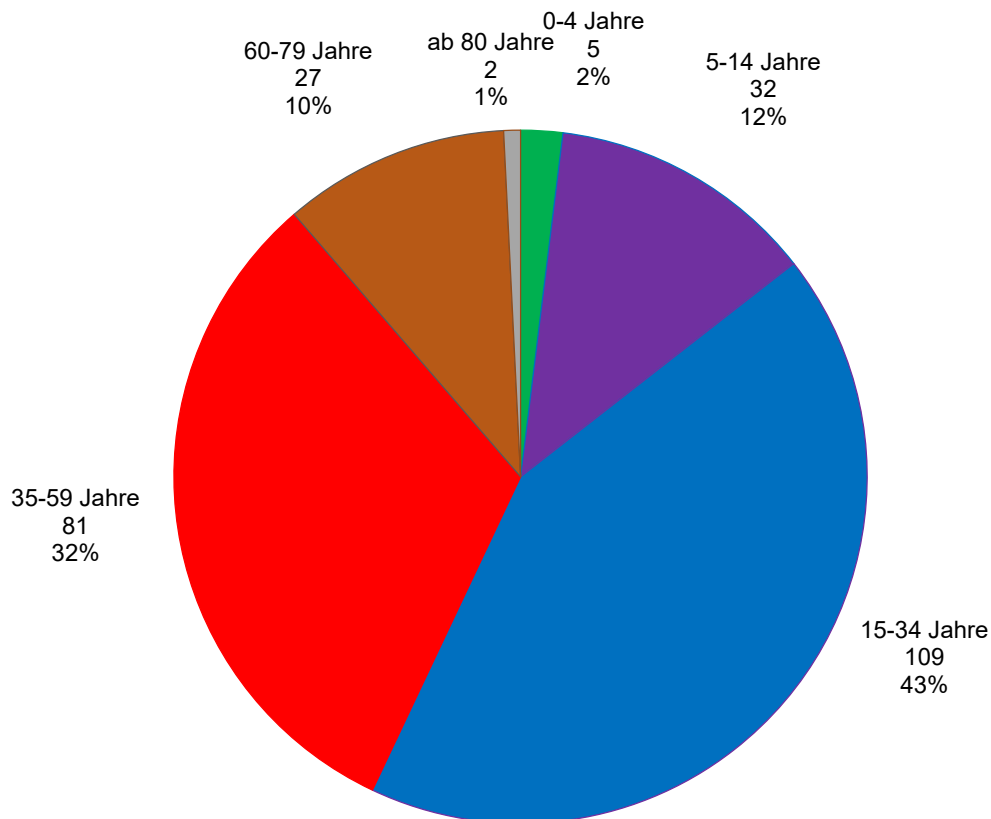
Aktuell liegen im Landkreis Mühldorf a. Inn insgesamt **62 bestätigte Fälle der Omikron-Variante** vor.

Im Zeitraum vom 23. bis 29. Dezember wurden gesamt 256 neue Corona-Fälle gemeldet. Davon kam es in 110 Fällen trotz vollständiger Impfung zu einer Infektion.

#### **Neuinfektionen nach Alter**

Von den 256 Neuinfektionen der letzten Woche sind 109 bzw. 43% der Altersgruppe 15-34 Jahren sowie 81 bzw. 32% der Altersgruppe von 35-59 Jahren zuzuordnen. In der Gruppe der 5-14-Jährigen wurden 32 neue Fälle bestätigt (12%) sowie 27 Fälle bei den 60-79-Jährigen (10%). 5 Neuinfektionen bzw. 2% gab es in der Altersgruppe von 0-4 Jahren sowie 2 in der Altersgruppe über 80 Jahren (1%).

### Neuinfektionen nach Altersgruppen - 23.12. - 29.12.21

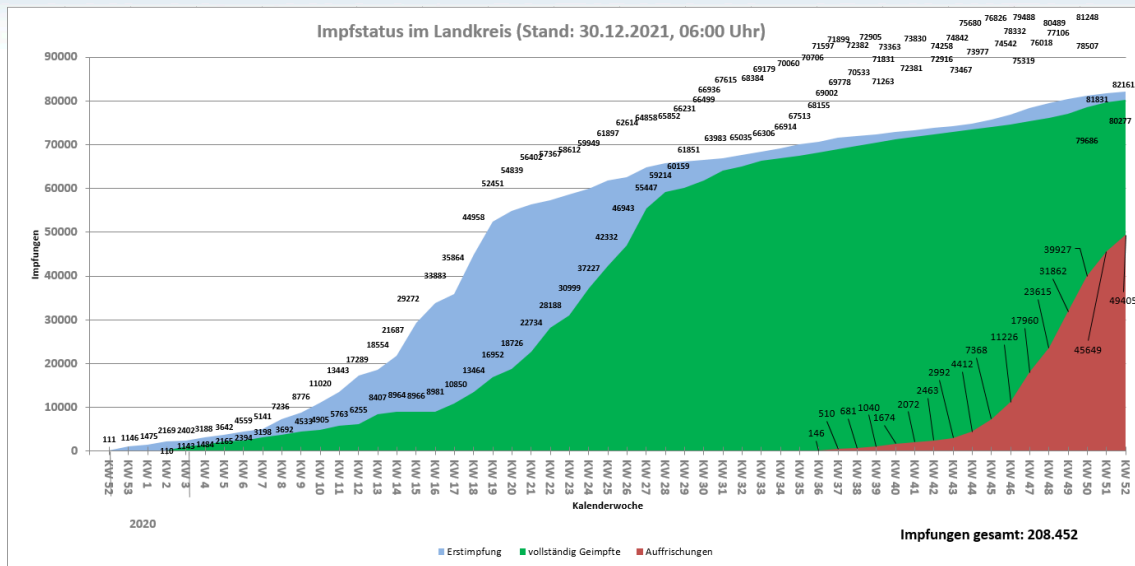


### Impfstatus

Bis einschließlich 29.12.2021 wurden insgesamt 208.452 Impfungen im Landkreis verabreicht. Insgesamt 82.161 Personen sind mindestens einmal geimpft, das entspricht 70,91 Prozent aller Landkreisbürgerinnen und -bürger. 80.241 Personen oder 69,28 Prozent haben die abschließende Impfung erhalten.

49.405 Personen haben eine Auffrischungsimpfung erhalten.

Die Zahl der von den Betriebsärzten in Unternehmen durchgeführten Impfungen ist in diesen Zahlen nicht enthalten.



## Corona-Zahlen des InnKlinikums

Stand der Meldung: 30.12.2021, 08:30 Uhr

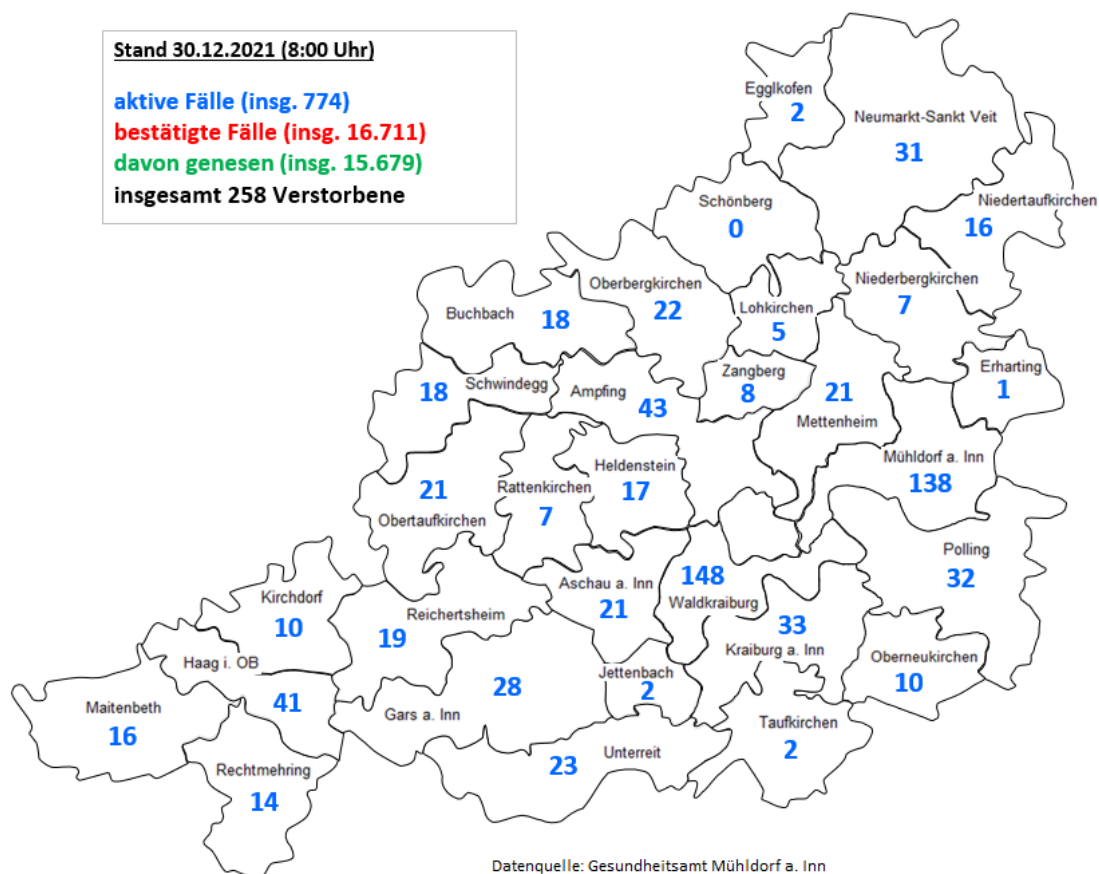
Stationäre Patienten im InnKlinikum (alle 4 Standorte)					
	MÜ	Bghs.	AÖ	Haag	Heimatlandkreis der Patienten
Covid-positiv getestete Patienten	<b>15</b>	<b>9</b>	<b>18</b>	<b>0</b>	16x Mühldorf, 25x Altötting, 1x anderer LK
davon auf Intensivstation	<b>3</b>	<b>2</b>	<b>7</b>	<b>0</b>	2x Mühldorf, 9x Altötting, 1x anderer LK
davon beatmet	<b>3</b>	<b>2</b>	<b>6</b>	<b>0</b>	2x Mühldorf, 9x Altötting, 0x anderer LK
Stationäre Neuaufnahmen (Covid) in den letzten 7 Tagen	<b>11</b>	<b>4</b>	<b>7</b>	<b>0</b>	10x Mühldorf, 11x Altötting, 1x anderer LK
7-Tages-Hospitalisierungs-Inzidenz pro 100.000 Einwohner (Die angegebene Hospitalisierungs-Inzidenz bezieht sich nur auf die 4 Standorte des InnKlinikum Altötting und Mühldorf – stationär in anderen Kliniken behandelte Landkreisbürger sind nicht berücksichtigt)					Landkreis Mühldorf: <b>8,58</b> Landkreis Altötting: <b>9,85</b>
Patienten mit Verdacht auf Covid-Erkrankung	<b>4</b>	<b>0</b>	<b>0</b>	<b>0</b>	XXXXXXXXXXXXXXXXXXXXXXXXXXXX
Todesfälle covid-positiv getestete Patienten (Vortag 0:00 Uhr bis 23:59 Uhr)	<b>0</b>	<b>1</b>	<b>0</b>	<b>0</b>	XXXXXXXXXXXXXXXXXXXXXXXXXXXX

## Neuinfektionen nach Wohnort (27/28/29. Dezember 2021)

Ampfing	4
Aschau a. Inn	4
Buchbach	2
Egglkofen	0
Erharting	1
Gars a. Inn	2
Haag i. OB	11
Heldenstein	2
Jettenbach	0
Kirchdorf	1
Kraiburg a. Inn	2
Lohkirchen	0
Maitenbeth	6
Mettenheim	7
Mühldorf a. Inn	12
Neumarkt-Sankt Veit	4

Niederbergkirchen	0
Niedertaufkirchen	2
Oberbergkirchen	6
Oberneukirchen	1
Obertaufkirchen	2
Polling	14
Rattenkirchen	2
Rechtmehring	3
Reichertshaim	3
Schönberg	0
Schwindegg	4
Taufkirchen	0
Unterreit	1
Waldkraiburg	26
Zangberg	2
<b>Gesamt</b>	<b>58</b>

## Landkreiskarte



Das Bayerische Gesundheitsministerium veröffentlicht auf seiner Webseite

Informationen zur Krankenhausampel: <https://www.stmgp.bayern.de/coronavirus#kh-ampel>

Die aktuellen Werte zur Hospitalisierungsrate werden vom Landesamt für Gesundheit und Lebensmittelsicherheit (LGL) zusammenfassend dargestellt:

[https://www.lgl.bayern.de/gesundheits/infektionsschutz/infektionskrankheiten\\_a\\_z/coronavirus/karte\\_coronavirus/index.htm#kennzahlen](https://www.lgl.bayern.de/gesundheits/infektionsschutz/infektionskrankheiten_a_z/coronavirus/karte_coronavirus/index.htm#kennzahlen)

*Pressestelle*

*Landratsamt Mühldorf a. Inn*