

- Pressestelle Landratsamt Mühldorf a. Inn -

PRESSEMITTEILUNG

**457 neue bestätigte Fälle im Landkreis Mühldorf a. Inn
- 3 weitere Todesfälle**

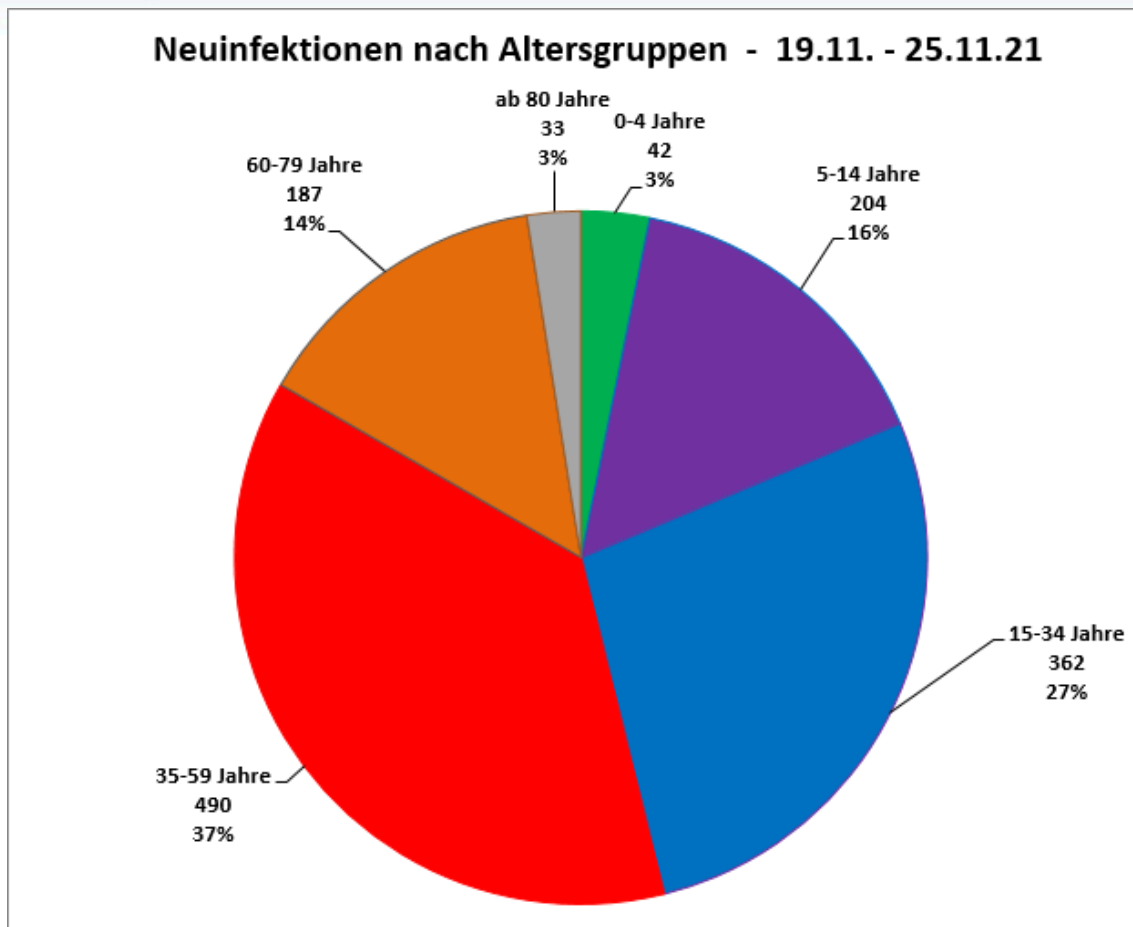
Im Zuständigkeitsbereich des Landkreises Mühldorf a. Inn sind 3 weitere Personen, die mit dem Corona-Virus infiziert waren, verstorben. Seit der letzten Statusmeldung vom Mittwoch, 24. November, gibt es **457 neue bestätigte Corona-Fälle**. (Stand: 26.11.2021, 00:00 Uhr).

Im Landkreis Mühldorf liegen **insgesamt 13.959 bestätigte Fälle** vor. **11.310** Personen sind insgesamt wieder genesen. Derzeit gibt es im Landkreis Mühldorf a. Inn **2.434 aktive Fälle**. Die Zahl der Verstorbenen, die mit dem Corona-Virus infiziert waren, beträgt **215**. Die **7-Tage-Inzidenz** liegt zum Stichzeitpunkt **nach Angaben des RKI** (Stand: 26. November 2021, 03:12 Uhr) bei **1.132,4**.

Im Zeitraum vom 19. bis 25. November wurden gesamt 1.318 neue Corona-Fälle gemeldet. Davon kam es in 478 Fällen trotz vollständiger Impfung zu einer Infektion.

Neuinfektionen nach Alter

Von den 1.318 Neuinfektionen der letzten Woche sind 490 bzw. 37% der Altersgruppe 35-59 Jahren sowie 362 bzw. 27% der Altersgruppe von 15-34 Jahren zuzuordnen. In der Gruppe der 5-14-Jährigen wurden 204 neue Fälle bestätigt (16%) sowie 187 Fälle bei den 60-79-Jährigen (14%). 33 Neuinfektionen gab es in der Altersgruppe über 80 Jahren (3%), 42 in der Altersgruppe von 0-4 Jahren (3%).

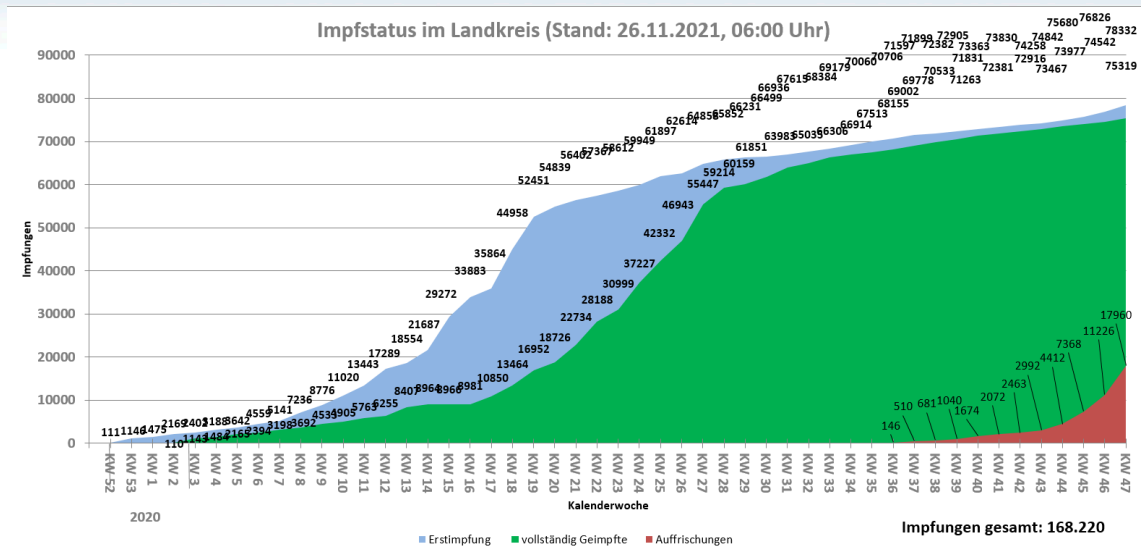


Impfstatus

Bis einschließlich 25.11.2021 wurden insgesamt 168.220 Impfungen im Landkreis verabreicht. Insgesamt 78.332 Personen sind mindestens einmal geimpft, das entspricht 67,60 Prozent aller Landkreisbürgerinnen und -bürger. 75.319 Personen oder 65,00 Prozent haben die abschließende Impfung erhalten.

17.960 Personen haben eine Auffrischungsimpfung erhalten.

Die Zahl der von den Betriebsärzten in Unternehmen durchgeführten Impfungen ist in diesen Zahlen nicht enthalten.



Corona-Zahlen des InnKlinikums

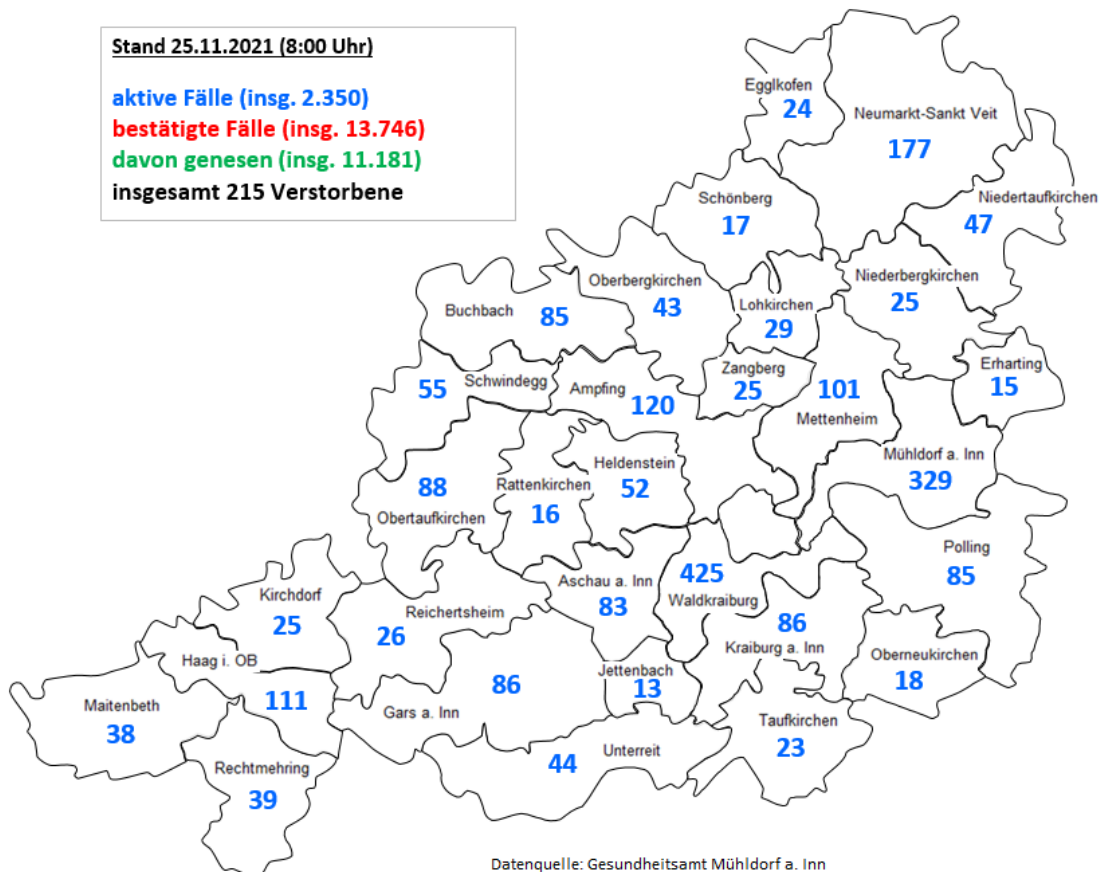
Stand der Meldung: 26.11.2021, 08:30 Uhr

Stationäre Patienten im InnKlinikum (alle 4 Standorte)					
	MÜ	Bghs.	AÖ	Haag	Heimatlandkreis der Patienten
Covid-positiv getestete Patienten	29	27	21	0	39x Mühldorf, 33x Altötting, 5x anderer LK
davon auf Intensivstation	9	3	13	0	9x Mühldorf, 16x Altötting, 0x anderer LK
davon beatmet	9	3	13	0	9x Mühldorf, 16x Altötting, 0x anderer LK
Stationäre Neuaufnahmen (Covid) in den letzten 7 Tagen	33	6	20	0	31x Mühldorf, 25x Altötting, 3x anderer LK
7-Tages-Hospitalisierungs-Inzidenz pro 100.000 Einwohner (Die angegebene Hospitalisierungs-Inzidenz bezieht sich nur auf die 4 Standorte des InnKlinikum Altötting und Mühldorf – stationär in anderen Kliniken behandelte Landkreisbürger sind nicht berücksichtigt)					Landkreis Mühldorf: 26,61 Landkreis Altötting: 22,39
Patienten mit Verdacht auf Covid-Erkrankung	4	0	0	0	XXXXXXXXXXXXXXXXXXXXXXXXXXXX
Todesfälle covid-positiv getestete Patienten (Vortag 0:00 Uhr bis 23:59 Uhr)	1	0	1	0	XXXXXXXXXXXXXXXXXXXXXXXXXXXX

**Neuinfektionen nach Wohnort
 (24. und 25. November 2021)**

Ampfing	20
Aschau a. Inn	20
Buchbach	9
Eggkofen	1
Erharting	6
Gars a. Inn	22
Haag i. OB	33
Heldenstein	11
Jettenbach	5
Kirchdorf	1
Kraiburg a. Inn	22
Lohkirchen	6
Maitenbeth	10
Mettenheim	16
Mühldorf a. Inn	55
Neumarkt-Sankt Veit	52
Niederbergkirchen	1
Niedertaufkirchen	5
Oberbergkirchen	7
Oberneukirchen	4
Obertaufkirchen	18
Polling	9
Rattenkirchen	0
Rechtmehring	15
Reichertshaim	5
Schönberg	4
Schwindegg	3
Taufkirchen	4
Unterreit	18
Waldkraiburg	73
Zangberg	2

Landkreiskarte



Da es dem Ermittlungsteam aufgrund der Vielzahl der Fälle derzeit nicht möglich ist, tagesaktuell die Zahl der Personen, deren Quarantäne beendet ist, zu erfassen, kann es zu Unschärfen bei der Zahl der aktiven Fälle pro Gemeinde kommen.

Das Bayerische Gesundheitsministerium veröffentlicht auf seiner Webseite Informationen zur Krankenhausampel: <https://www.stmgp.bayern.de/coronavirus#kh-ampel>

Die aktuellen Werte zur Hospitalisierungsrate werden vom Landesamt für Gesundheit und Lebensmittelsicherheit (LGL) zusammenfassend dargestellt: https://www.lgl.bayern.de/gesundheits/infektionsschutz/infektionskrankheiten_a_z/coronavirus/karte_coronavirus/index.htm#kennzahlen

Pressestelle

Landratsamt Mühldorf a. Inn