

- Pressestelle Landratsamt Mühldorf a. Inn -

PRESSEMITTEILUNG

**380 neue bestätigte Fälle im Landkreis Mühldorf a. Inn
- vier weitere Todesfälle**

Im Zuständigkeitsbereich des Landkreises Mühldorf a. Inn sind vier weitere Personen, die mit dem Corona-Virus infiziert waren, verstorben. Seit der letzten Statusmeldung vom Mittwoch, 3. November, gibt es **380 neue bestätigte Corona-Fälle**. (Stand: 05.11.2021, 10:00 Uhr).

Im Landkreis Mühldorf liegen **insgesamt 10.183 bestätigte Fälle** vor. **8.550** Personen sind insgesamt wieder genesen. Derzeit gibt es im Landkreis Mühldorf a. Inn **1.462 aktive Fälle**. Die Zahl der Verstorbenen, die mit dem Corona-Virus infiziert waren, beträgt **171**. Die **7-Tage-Inzidenz** liegt zum Stichzeitpunkt **nach Angaben des RKI** (Stand: 05. November 2021, 03:10 Uhr) bei **696,2**.

Neuinfektionen nach Infektionsumfeld

Das flächendeckende Infektionsgeschehen über den gesamten Landkreis Mühldorf a. Inn hatte Corona-Ausbrüche in mehreren Alten- und Pflegeheimen zur Folge. Aktuell verzeichnet das Gesundheitsamt besonders in zwei Heimen stark steigende Infektionszahlen mit insgesamt 67 Fällen (Mitarbeiter und Bewohner). In den meisten Fällen nimmt die Erkrankung einen milden Verlauf, es waren bereits aber auch Todesfälle zu verzeichnen.

Eine besondere Bedeutung kommt in diesem Zusammenhang der Auffrischungsimpfung zu, die bis jetzt rund 1.800-mal in 21 von 26 Alten- und Pflegeheimen im Landkreis durchgeführt wurde. Die übrigen Einrichtungen haben bereits Termine mit der DLRG vereinbart oder wickeln die Auffrischungsimpfung über den Hausarzt ab. (Stand 05.11.2021)

Im Zeitraum vom 29. Oktober. bis 04. November wurden gesamt 811 neue Corona-Fälle gemeldet. Davon kam es in 266 Fällen trotz vollständiger Impfung zu einer Infektion.

Kontakte lassen sich nicht mehr zeitnah ermitteln

Aufgrund der Explosion der Fallzahlen in den vergangenen beiden Wochen kann das Kontaktermittlungsteam des Gesundheitsamtes trotz bereits abgerufener personeller Verstärkung durch Mitarbeiter aus dem LRA und anderer Behörden derzeit nicht mehr alle Indexfälle am gleichen Tag telefonisch kontaktieren.

Daher bitten wir alle Bürger, die einen positive PCR-Test erhalten haben:

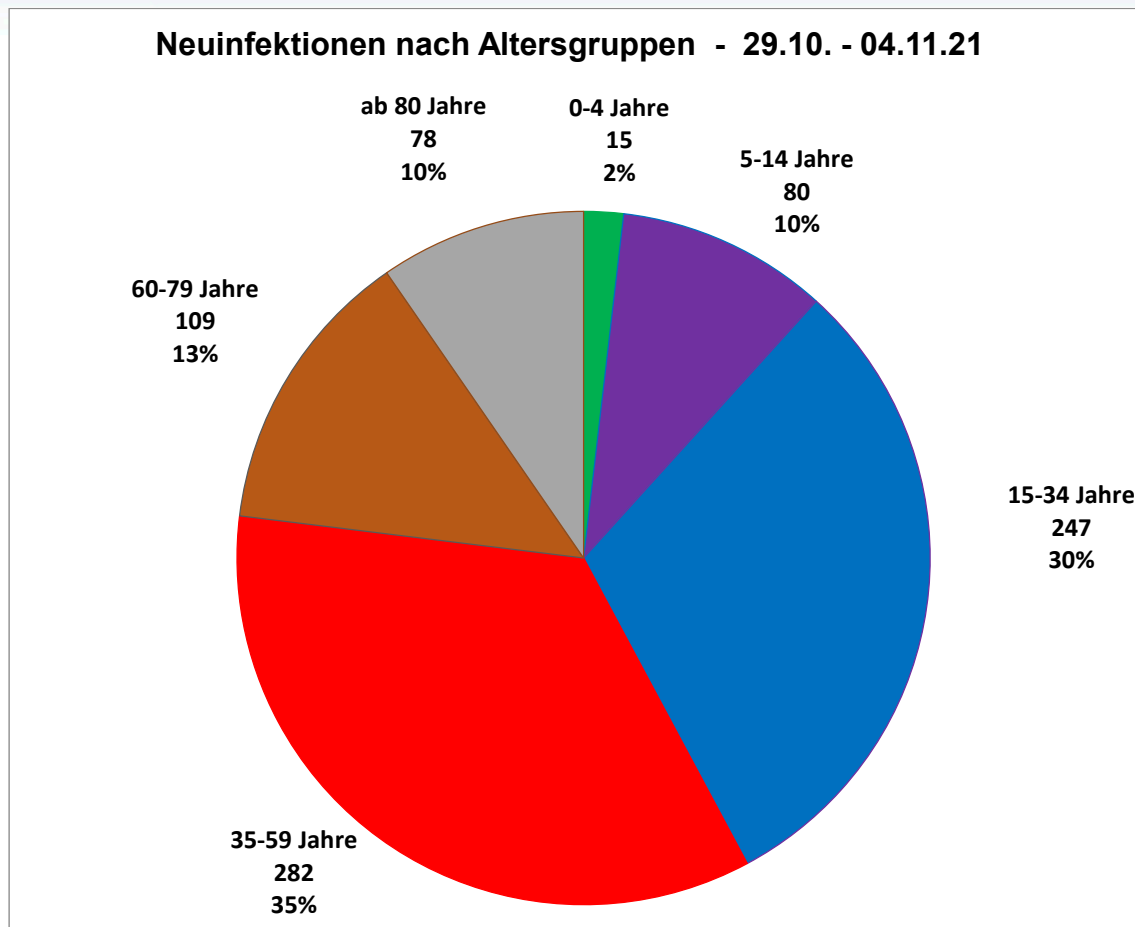
Bitte begeben Sie sich sofort in Isolation! Bleiben Sie zu Hause, empfangen Sie keinen Besuch und isolieren Sie sich soweit wie möglich von Ihren Mitbewohnern. Bitte informieren Sie auch Ihre engen Kontaktpersonen über Ihre Infektion. Das Gesundheitsamt wird baldmöglichst Kontakt mit Ihnen aufnehmen.

Gemäß der Vorgaben des Bayerischen Gesundheitsministeriums wird bei der Ermittlung der Fälle und Kontakte eine Priorisierung vorgenommen: Zunächst werden aktuell also die Personen ermittelt, die im medizinisch/pflegerischen Bereich oder im KITA-/Schulbereich tätig oder betreut sind. Aktuell arbeiten wir an weiterer personeller Verstärkung durch die Bundeswehr.

Neuinfektionen nach Alter

Von den 811 Neuinfektionen der letzten Woche sind 282 bzw. 35 % der Altersgruppe 35-59 Jahren sowie 247 bzw. 30% der Altersgruppe von 15-34 Jahren zuzuordnen. In der Gruppe der 60-79-Jährigen wurden 109 neue Fälle bestätigt (13%) sowie 80 Fälle bei den 5-14-Jährigen (ca. 10%). 78 Neuinfektionen gab es in der Altersgruppe über 80 Jahren (ca. 10%), 15 in der Altersgruppe von 0-4 Jahren (2%).

Neuinfektionen nach Altersgruppen - 29.10. - 04.11.21

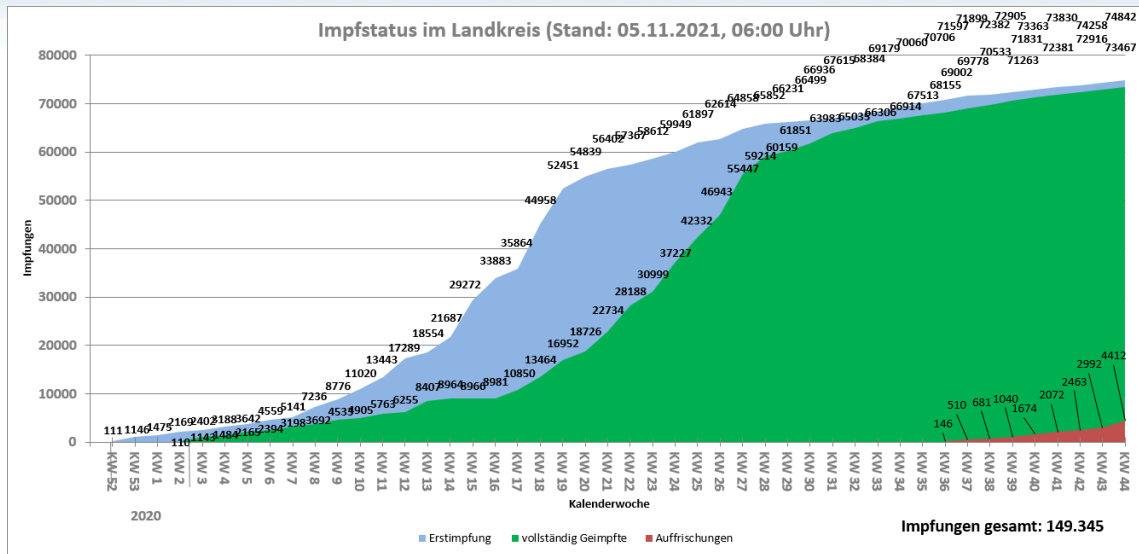


Impfstatus

Bis einschließlich 29.10.2021 wurden insgesamt 149.345 Impfungen im Landkreis verabreicht. Insgesamt 74.842 Personen sind mindestens einmal geimpft, das entspricht 64,59 Prozent aller Landkreisbürgerinnen und -bürger. 73.467 Personen oder 63,40 Prozent haben die abschließende Impfung erhalten.

4.412 Personen haben eine Auffrischungsimpfung erhalten.

Die Zahl der von den Betriebsärzten in Unternehmen durchgeführten Impfungen ist in diesen Zahlen nicht enthalten.



Corona-Zahlen des InnKlinikums

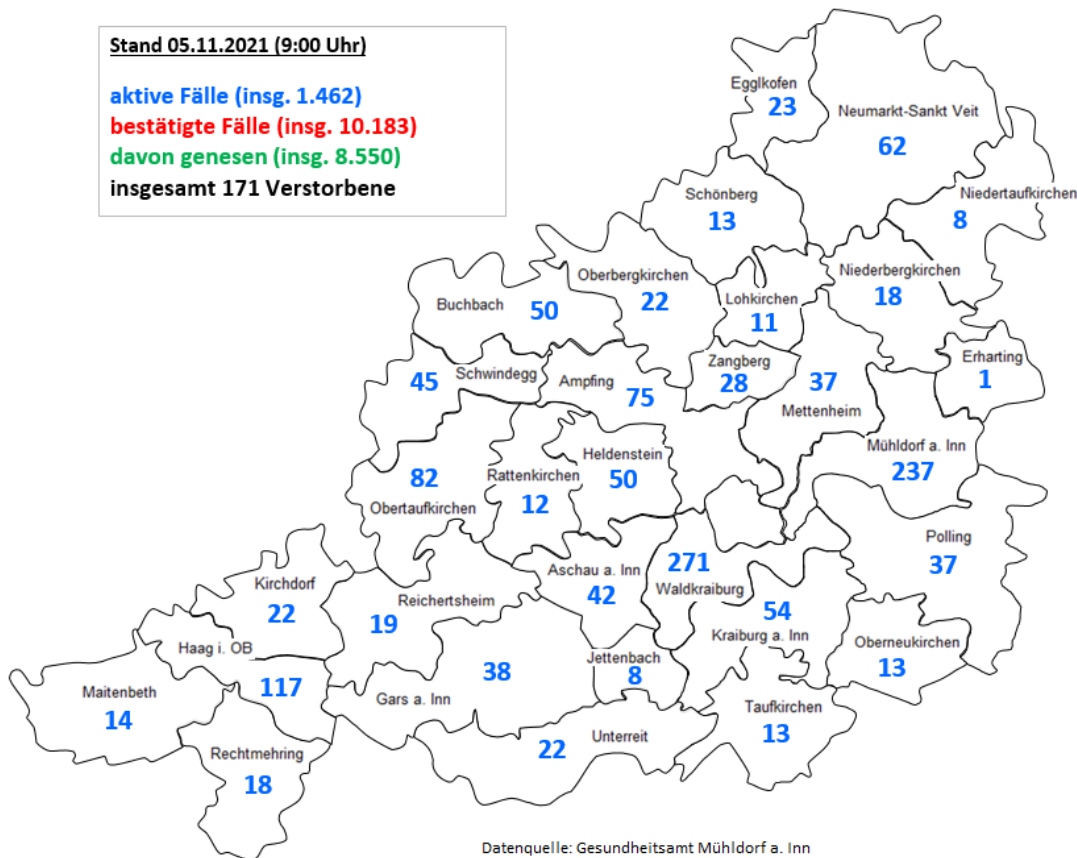
Stand der Meldung: 05.11.2021, 09:15 Uhr

Stationäre Patienten im InnKlinikum (alle 4 Standorte)					
	MÜ	Bghs.	AÖ	Haag	Heimatlandkreis der Patienten
Covid-positiv getestete Patienten	35	19	23	0	49x Mühldorf, 20x Altötting, 8x anderer LK
davon auf Intensivstation	6	0	6	0	7x Mühldorf, 4x Altötting, 1x anderer LK
davon beatmet	5	0	5	0	6x Mühldorf, 3x Altötting, 1x anderer LK
Stationäre Neuaufnahmen (Covid) in den letzten 7 Tagen	47	11	16	0	49x Mühldorf, 21x Altötting, 4x anderer LK
7-Tages-Hospitalisierungs-Inzidenz pro 100.000 Einwohner (Die angegebene Hospitalisierungs-Inzidenz bezieht sich nur auf die 4 Standorte des InnKlinikum Altötting und Mühldorf – stationär in anderen Kliniken behandelte Landkreisbürger sind nicht berücksichtigt)					Landkreis Mühldorf: 42,07 Landkreis Altötting: 18,81
Patienten mit Verdacht auf Covid-Erkrankung	5	0	0	0	XXXXXXXXXXXXXXXXXXXXXXXXXXXX
Todesfälle covid-positiv getestete Patienten (Vortag 0:00 Uhr bis 23:59 Uhr)	2	1	0	0	XXXXXXXXXXXXXXXXXXXXXXXXXXXX

**Neuinfektionen nach Wohnort
 (3. und 4. November 2021)**

Ampfing	23
Aschau a. Inn	10
Buchbach	15
Egglkofen	3
Erharting	0
Gars a. Inn	12
Haag i. OB	64
Heldenstein	8
Jettenbach	2
Kirchdorf	8
Kraiburg a. Inn	7
Lohkirchen	4
Maitenbeth	1
Mettenheim	1
Mühldorf a. Inn	51
Neumarkt-Sankt Veit	13
Niederbergkirchen	3
Niedertaufkirchen	1
Oberbergkirchen	8
Oberneukirchen	2
Obertaufkirchen	19
Polling	11
Rattenkirchen	2
Rechtmehring	5
Reichertsheim	3
Schönberg	4
Schwindegg	16
Taufkirchen	2
Unterreit	5
Waldkraiburg	69
Zangberg	8
gesamt	380

Landkreiskarte



Das Bayerische Gesundheitsministerium veröffentlicht auf Ihrer Webseite

Informationen zur Krankenhausampel: <https://www.stmgp.bayern.de/coronavirus#khampel>

Die aktuellen Werte zur Hospitalisierungsrate werden vom Landesamt für Gesundheit und Lebensmittelsicherheit (LGL) zusammenfassend dargestellt:

https://www.lgl.bayern.de/gesundheit/infektionsschutz/infektionskrankheiten_a_z/coronavirus/karte_coronavirus/index.htm#kennzahlen

Pressestelle

Landratsamt Mühldorf a. Inn