

- Pressestelle Landratsamt Mühldorf a. Inn -

PRESSEMITTEILUNG

**38 neue bestätigte Fälle im Landkreis Mühldorf a. Inn -
7-Tage-Inzidenz bei 258,4**

Im Zuständigkeitsbereich des Landkreises Mühldorf a. Inn gibt es seit der letzten Statusmeldung vom Donnerstag, 06. Januar 2022, **38 neue bestätigte Corona-Fälle**. (Stand: 07.01.2022, 8:00 Uhr).

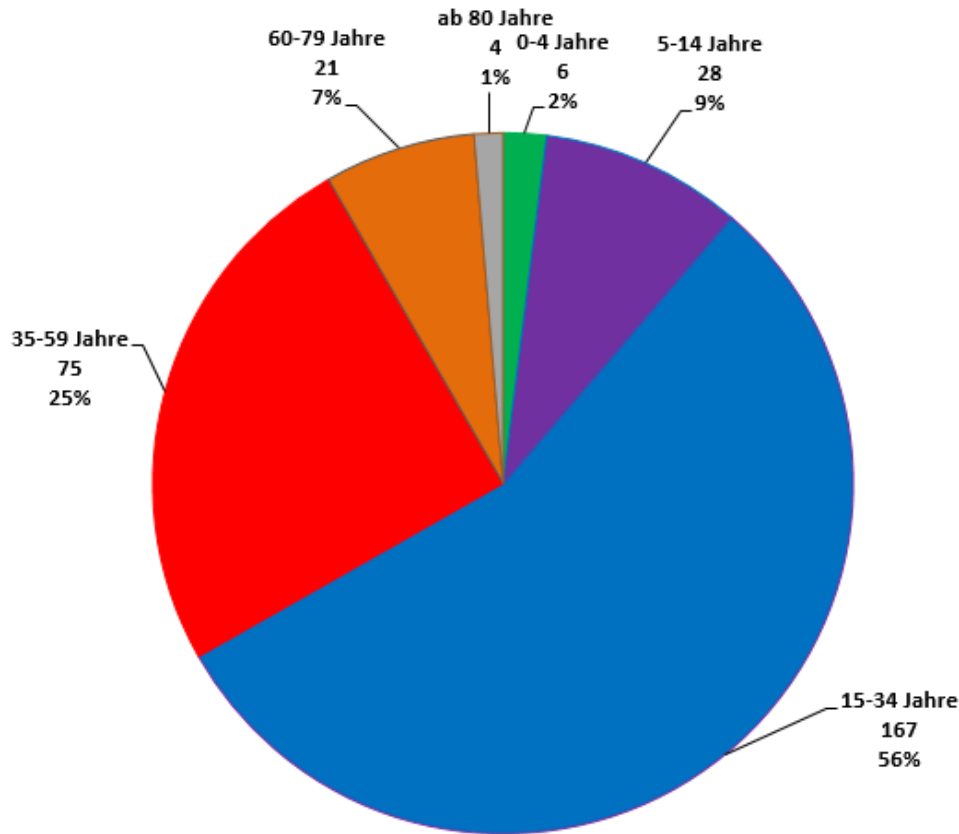
Im Landkreis Mühldorf liegen **insgesamt 17.045 bestätigte Fälle** vor. **15.912** Personen sind insgesamt wieder genesen. Derzeit gibt es im Landkreis Mühldorf a. Inn **874 aktive Fälle**. Die Zahl der Verstorbenen, die mit dem Corona-Virus infiziert waren, beträgt **259**. Die **7-Tage-Inzidenz** liegt zum Stichzeitpunkt **nach Angaben des RKI** (Stand: 07. Januar 2022, 03:16 Uhr) bei **258,4**.

Im Zeitraum vom 31. Dezember 2021 bis 6. Januar 2022 wurden gesamt **301 neue Corona-Fälle** gemeldet. Davon waren **69 Fälle der Omikron-Variante** zuzuordnen (22,85%). In 115 Fällen kam es trotz vollständiger Impfung zu einer Infektion.

Neuinfektionen nach Alter

Von den 301 Neuinfektionen der letzten Woche sind 167 bzw. 56% der Altersgruppe 15-34 Jahren sowie 75 bzw. 25% der Altersgruppe von 35-59 Jahren zuzuordnen. In der Gruppe der 5-14-Jährigen wurden 28 neue Fälle bestätigt (9%) sowie 21 Fälle bei den 60-79-Jährigen (7%). 6 Neuinfektionen bzw. 2% gab es in der Altersgruppe von 0-4 Jahren sowie 4 in der Altersgruppe über 80 Jahren (1%).

Neuinfektionen nach Altersgruppen - 31.12. - 06.01.21

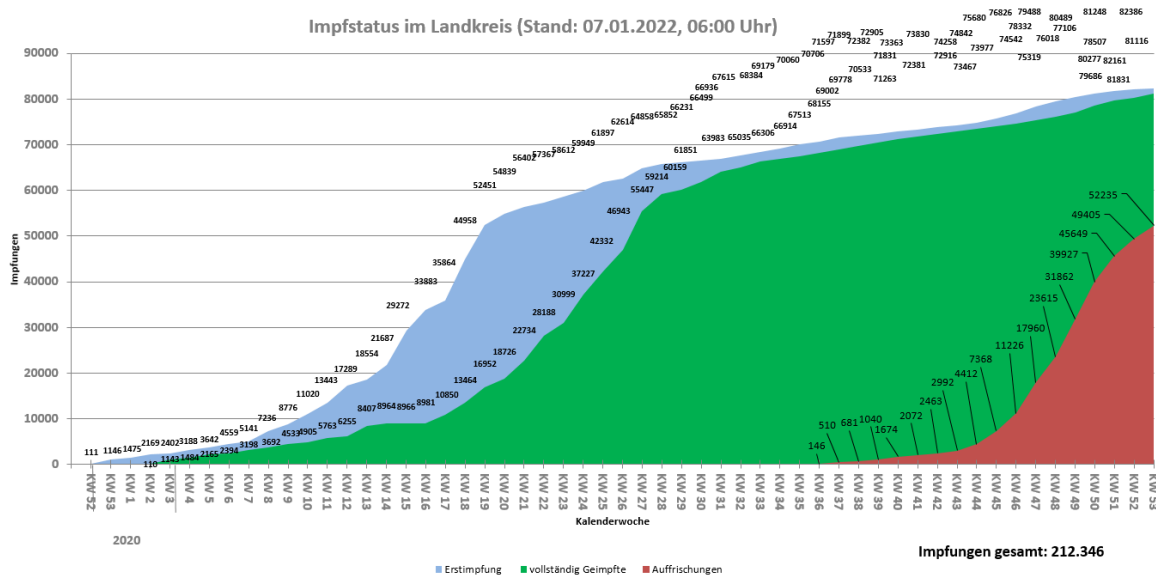


Impfstatus

Bis einschließlich 07.01.2022 wurden insgesamt 212.346 Impfungen im Landkreis verabreicht. Insgesamt 82.386 Personen sind mindestens einmal geimpft, das entspricht 71,10 Prozent aller Landkreisbürgerinnen und -bürger. 81.116 Personen oder 70,00 Prozent haben die abschließende Impfung erhalten.

52.235 Personen haben eine Auffrischungsimpfung erhalten.

Die Zahl der von den Betriebsärzten in Unternehmen durchgeführten Impfungen ist in diesen Zahlen nicht enthalten.



Corona-Zahlen des InnKlinikums

Stand der Meldung: 07.01.2022, 08:45 Uhr

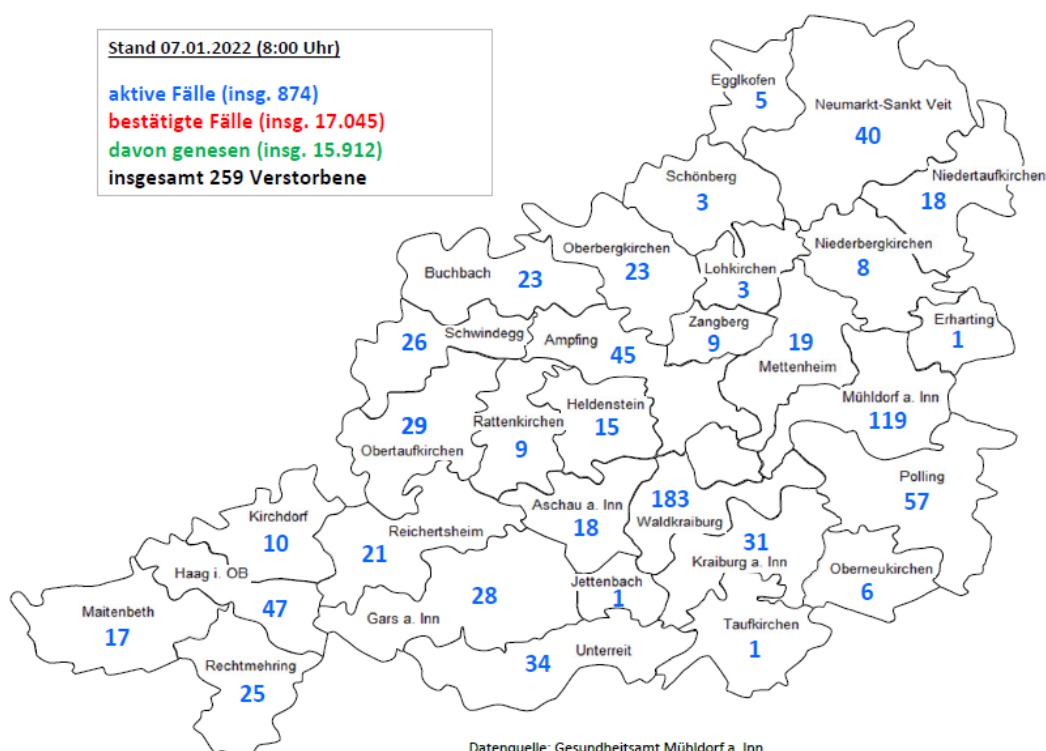
Stationäre Patienten im InnKlinikum (alle 4 Standorte)					
	MÜ	Bghs.	AÖ	Haag	Heimatlandkreis der Patienten
Covid-positiv getestete Patienten	11	13	10	0	10x Mühldorf, 22x Altötting, 2x anderer LK
davon auf Intensivstation	2	2	6	0	2x Mühldorf, 8x Altötting, 0x anderer LK
davon beatmet	2	1	4	0	2x Mühldorf, 5x Altötting, 0x anderer LK
Stationäre Neuaufnahmen (Covid) in den letzten 7 Tagen	4	5	6	0	3x Mühldorf, 11x Altötting, 1x anderer LK
7-Tages-Hospitalisierungs-Inzidenz pro 100.000 Einwohner (Die angegebene Hospitalisierungs-Inzidenz bezieht sich nur auf die 4 Standorte des InnKlinikum Altötting und Mühldorf – stationär in anderen Kliniken behandelte Landkreisbürger sind nicht berücksichtigt)					Landkreis Mühldorf: 2,58 Landkreis Altötting: 9,85
Patienten mit Verdacht auf Covid-Erkrankung	4	0	0	0	XXXXXXXXXXXXXXXXXXXXXXXXXXXX
Todesfälle covid-positiv getestete Patienten (Vortag 0:00 Uhr bis 23:59 Uhr)	0	0	0	0	XXXXXXXXXXXXXXXXXXXXXXXXXXXX

Neuinfektionen nach Wohnort

(06. Januar 2022)

Ampfing	2
Aschau a. Inn	2
Gars a. Inn	1
Haag i. OB	2
Maitenbeth	1
Mühldorf a. Inn	3
Neumarkt-Sankt Veit	5
Niederbergkirchen	2
Rechtmehring	2
Reichertshaim	2
Schönberg	1
Schwindegg	8
Unterreit	2
Waldkraiburg	5
gesamt:	38

Landkreiskarte



Das Bayerische Gesundheitsministerium veröffentlicht auf seiner Webseite Informationen zur Krankenhausampel: <https://www.stmgp.bayern.de/coronavirus#kh-ampel>

Die aktuellen Werte zur Hospitalisierungsrate werden vom Landesamt für Gesundheit und Lebensmittelsicherheit (LGL) zusammenfassend dargestellt: https://www.lgl.bayern.de/gesundheit/infektionsschutz/infektionskrankheiten_a_z/coronavirus/karte_coronavirus/index.htm#kennzahlen

Pressestelle

Landratsamt Mühldorf a. Inn