

- Pressestelle Landratsamt Mühldorf a. Inn -

PRESSEMITTEILUNG

28.01.2022

520 neue bestätigte Fälle im Landkreis Mühldorf a. Inn

Im Zuständigkeitsbereich des Landkreises Mühldorf a. Inn gibt es seit der letzten Statusmeldung vom Mittwoch, 26. Januar 2022, **520 neue bestätigte Corona-Fälle**. Es wurde kein weiterer Todesfall gemeldet (Stand: 28.01.2022, 00:00 Uhr).

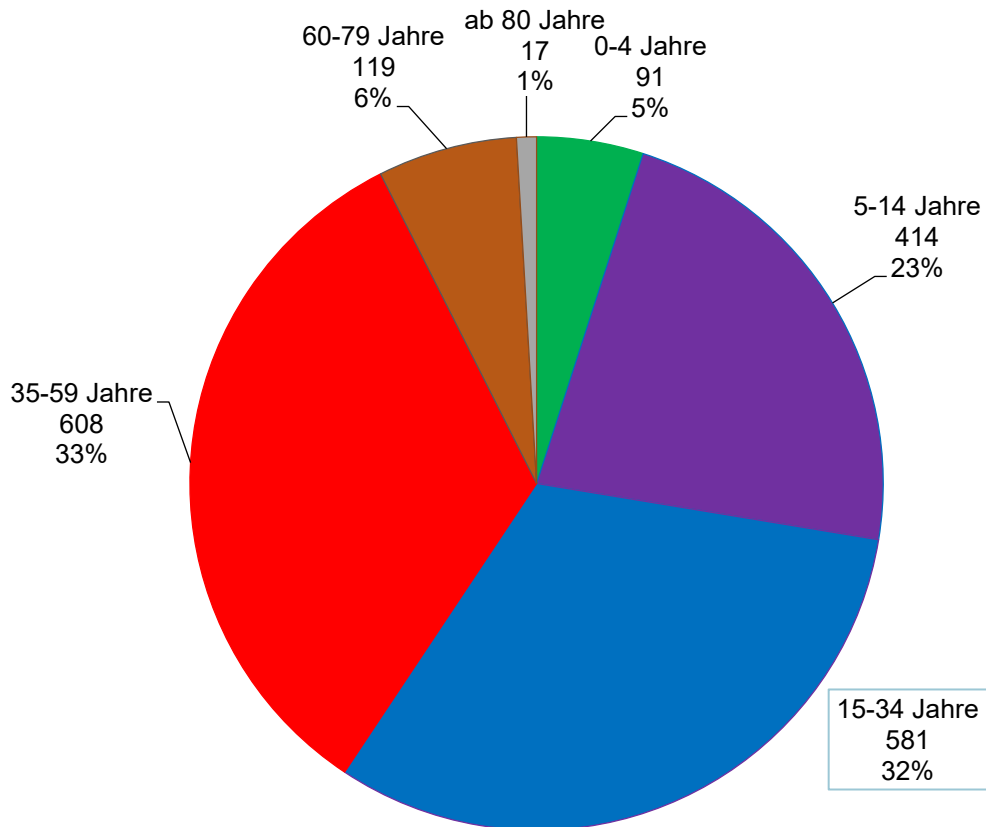
Im Landkreis Mühldorf liegen **insgesamt 20.607 bestätigte Fälle** vor. 17.922 Personen sind insgesamt wieder genesen. Derzeit gibt es im Landkreis Mühldorf a. Inn **2.423 aktive Fälle**. Die Zahl der Verstorbenen, die mit dem Corona-Virus infiziert waren, beträgt **262**. Die **7-Tage-Inzidenz** liegt zum Stichzeitpunkt **nach Angaben des RKI** bei **1.566,8** (Stand: 28. Januar 2022, 03:48 Uhr).

Im Zeitraum vom 21. bis 27. Januar 2022 wurden gesamt **1.830 neue Corona-Fälle** gemeldet. In 856 Fällen kam es trotz vollständiger Impfung zu einer Infektion.

Neuinfektionen nach Alter

Von den 1.830 Neuinfektionen der letzten Woche sind 608 bzw. 33% der Altersgruppe 35-59 Jahren sowie 581 bzw. 32% der Altersgruppe von 15-34 Jahren zuzuordnen. In der Gruppe der 5-14-Jährigen wurden 414 neue Fälle bestätigt (23%) sowie 119 Fälle bei den 60-79-Jährigen (6%). 91 Neuinfektionen bzw. 5% gab es in der Altersgruppe von 0-4 Jahren sowie 17 in der Altersgruppe über 80 Jahren (1%).

Neuinfektionen nach Altersgruppen - 21.01. - 27.01.22

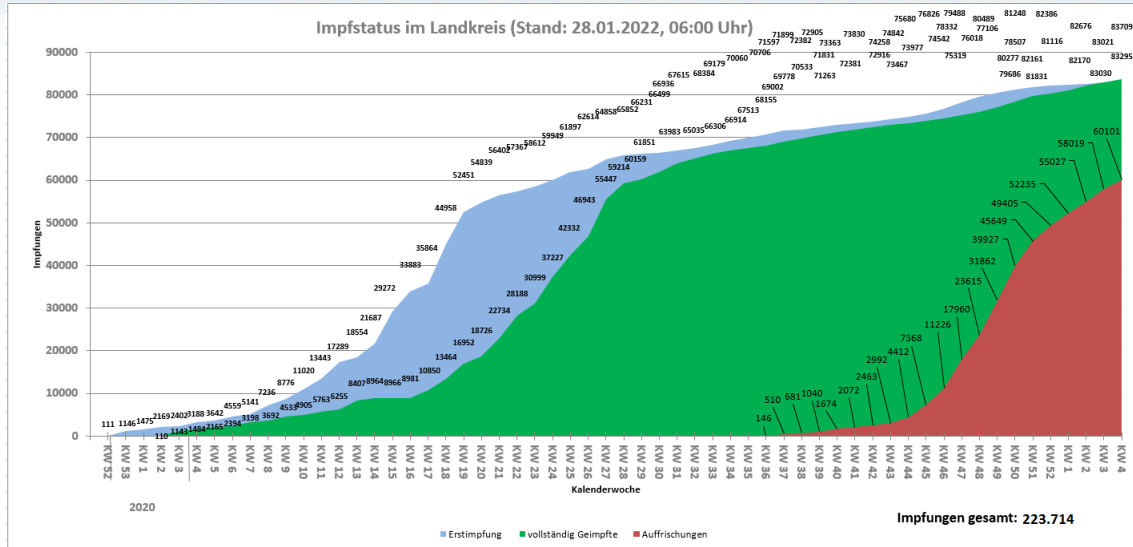


Impfstatus

Bis einschließlich 27.01.2022 wurden insgesamt 223.714 Impfungen im Landkreis verabreicht. Insgesamt 83.295 Personen sind mindestens einmal geimpft, das entspricht 71,89 Prozent aller Landkreisbürgerinnen und -bürger. 83.709 Personen oder 72,24 Prozent haben die abschließende Impfung erhalten.

60.101 Personen haben eine Auffrischungsimpfung erhalten.

Die Zahl der von den Betriebsärzten in Unternehmen durchgeführten Impfungen ist in diesen Zahlen nicht enthalten.



Corona-Zahlen des InnKlinikums

Stand der Meldung: 28.01.2022, 09:00 Uhr

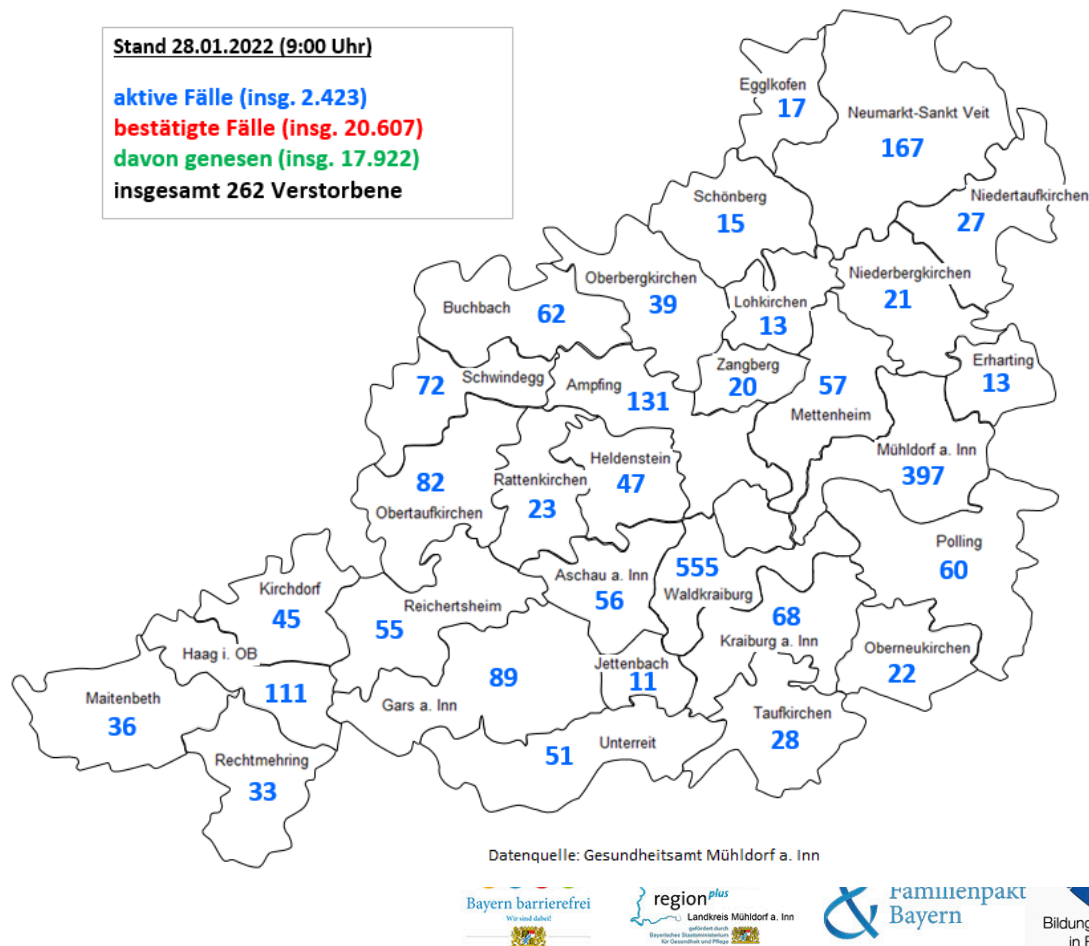
Stationäre Patienten im InnKlinikum (alle 4 Standorte)					
	MÜ	Bghs.	AÖ	Haag	Heimatlandkreis der Patienten
Covid-positiv getestete Patienten	8	11	14	0	10x Mühldorf, 22x Altötting, 1x anderer LK
davon auf Intensivstation	2	0	4	0	3x Mühldorf, 3x Altötting, 0x anderer LK
davon beatmet	0	0	2	0	0x Mühldorf, 2x Altötting, 0x anderer LK
Stationäre Neuaufnahmen (Covid) in den letzten 7 Tagen	10	8	18	0	12x Mühldorf, 19x Altötting, 5x anderer LK
7-Tages-Hospitalisierungs-Inzidenz pro 100.000 Einwohner (Die angegebene Hospitalisierungs-Inzidenz bezieht sich nur auf die 4 Standorte des InnKlinikum Altötting und Mühldorf – stationär in anderen Kliniken behandelte Landkreisbürger sind nicht berücksichtigt)					Landkreis Mühldorf: 10,30 Landkreis Altötting: 17,02
Patienten mit Verdacht auf Covid-Erkrankung	3	0	0	0	XXXXXXXXXXXXXXXXXXXXXXXXXXXX
Todesfälle covid-positiv getestete Patienten (Vortag 0:00 Uhr bis 23:59 Uhr)	0	0	0	0	XXXXXXXXXXXXXXXXXXXXXXXXXXXX

Neuinfektionen nach Wohnort (26. und 27. Januar 2022)

Ampfing	16
Aschau a. Inn	8
Buchbach	10
Eggkofen	3
Erharting	3
Gars a. Inn	21
Haag i. OB	31
Heldenstein	11
Jettenbach	3
Kirchdorf	7
Kraiburg a. Inn	15
Lohkirchen	1
Maitenbeth	11
Mettenheim	15
Mühldorf a. Inn	90
Neumarkt-Sankt Veit	31

Niederbergkirchen	5
Niedertaufkirchen	4
Oberbergkirchen	10
Oberneukirchen	3
Obertaufkirchen	18
Polling	13
Rattenkirchen	5
Rechtmeiring	10
Reichertsheim	13
Schönberg	5
Schwindegg	27
Taufkirchen	8
Unterreit	18
Waldkraiburg	102
Zangberg	3
gesamt	520

Landkreiskarte



Das Bayerische Gesundheitsministerium veröffentlicht auf seiner Webseite Informationen zur Krankenhausampel: <https://www.stmgp.bayern.de/coronavirus#kh-ampel>

Pressestelle

Landratsamt Mühldorf a. Inn