

- Pressestelle Landratsamt Mühldorf a. Inn -

PRESSEMITTEILUNG

**233 neue bestätigte Fälle im Landkreis Mühldorf a. Inn
- 2 weitere Todesfälle**

Im Zuständigkeitsbereich des Landkreises Mühldorf a. Inn sind zwei weitere Person, die mit dem Corona-Virus infiziert waren, verstorben. Seit der letzten Statusmeldung vom Mittwoch, 08. Dezember, gibt es **233 neue bestätigte Corona-Fälle**. (Stand: 10.12.2021, 09:00 Uhr).

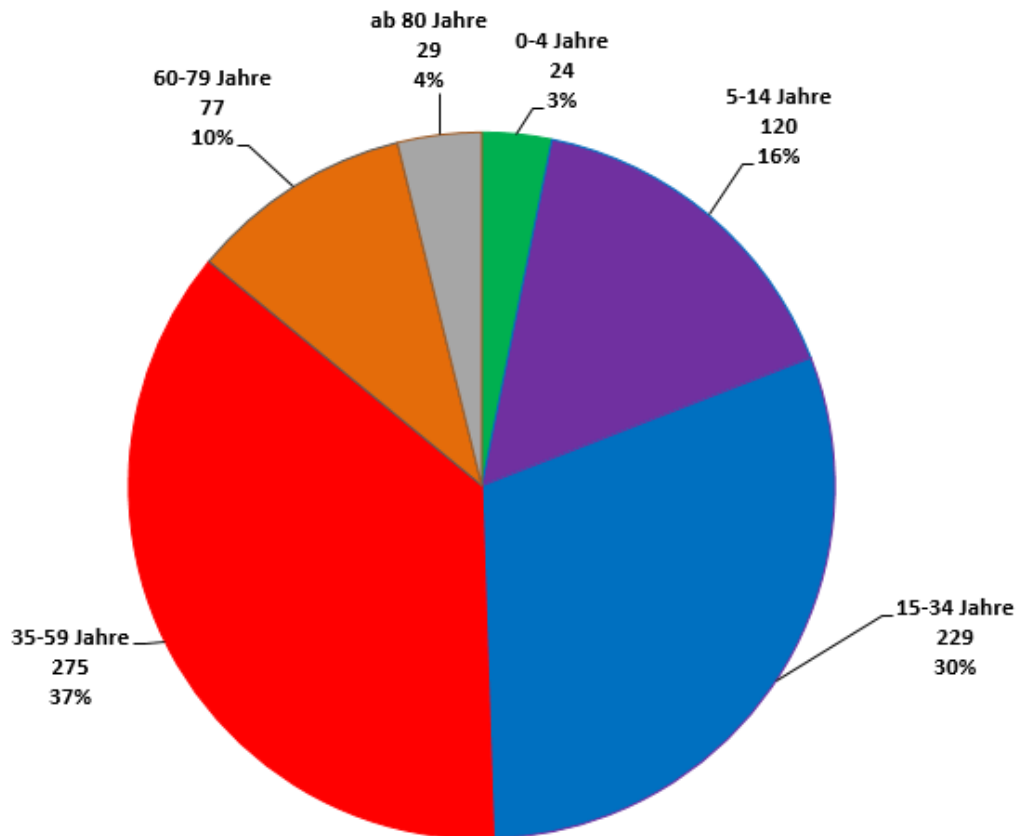
Im Landkreis Mühldorf liegen **insgesamt 15.784 bestätigte Fälle** vor. **13.505** Personen sind insgesamt wieder genesen. Derzeit gibt es im Landkreis Mühldorf a. Inn **2.039 aktive Fälle**. Die Zahl der Verstorbenen, die mit dem Corona-Virus infiziert waren, beträgt **240**. Die **7-Tage-Inzidenz** liegt zum Stichzeitpunkt **nach Angaben des RKI** (Stand: 10. Dezember 2021, 03:36 Uhr) bei **647,3**.

Im Zeitraum vom 3. bis 9. Dezember wurden gesamt 754 neue Corona-Fälle gemeldet. Davon kam es in 249 Fällen trotz vollständiger Impfung zu einer Infektion.

Neuinfektionen nach Alter

Von den 754 Neuinfektionen der letzten Woche sind 275 bzw. 37% der Altersgruppe 35-59 Jahren sowie 229 bzw. 30% der Altersgruppe von 15-34 Jahren zuzuordnen. In der Gruppe der 5-14-Jährigen wurden 120 neue Fälle bestätigt (16%) sowie 77 Fälle bei den 60-79-Jährigen (10%). 29 Neuinfektionen gab es in der Altersgruppe über 80 Jahren (4%), 24 in der Altersgruppe von 0-4 Jahren (3%).

Neuinfektionen nach Altersgruppen - 03.12. - 09.12.21

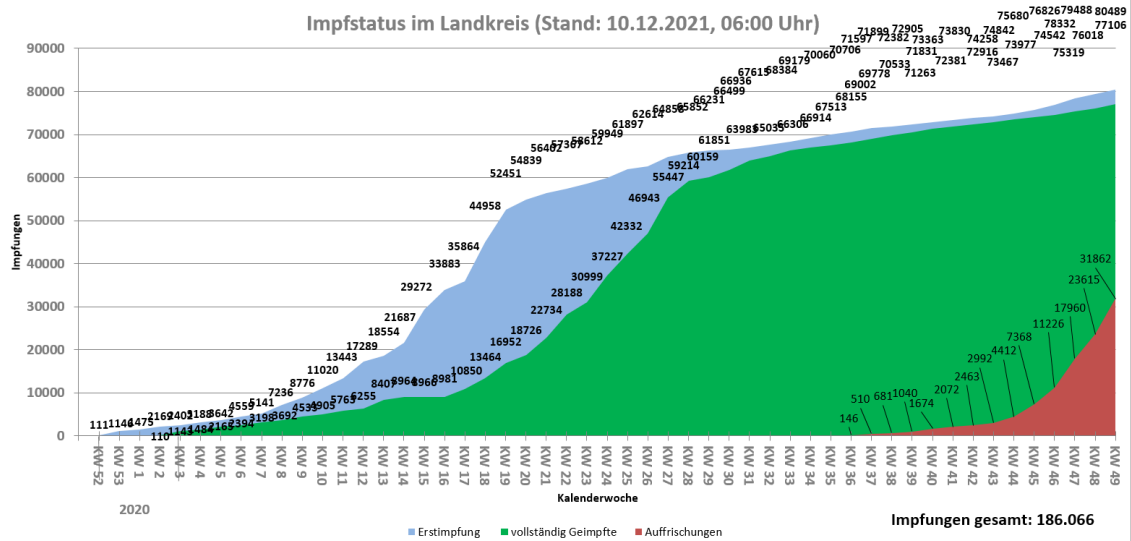


Impfstatus

Bis einschließlich 09.12.2021 wurden insgesamt 186.066 Impfungen im Landkreis verabreicht. Insgesamt 80.489 Personen sind mindestens einmal geimpft, das entspricht 69,46 Prozent aller Landkreisbürgerinnen und -bürger. 77.106 Personen oder 66,54 Prozent haben die abschließende Impfung erhalten.

31.862 Personen haben eine Auffrischungsimpfung erhalten.

Die Zahl der von den Betriebsärzten in Unternehmen durchgeführten Impfungen ist in diesen Zahlen nicht enthalten.



Corona-Zahlen des InnKlinikums

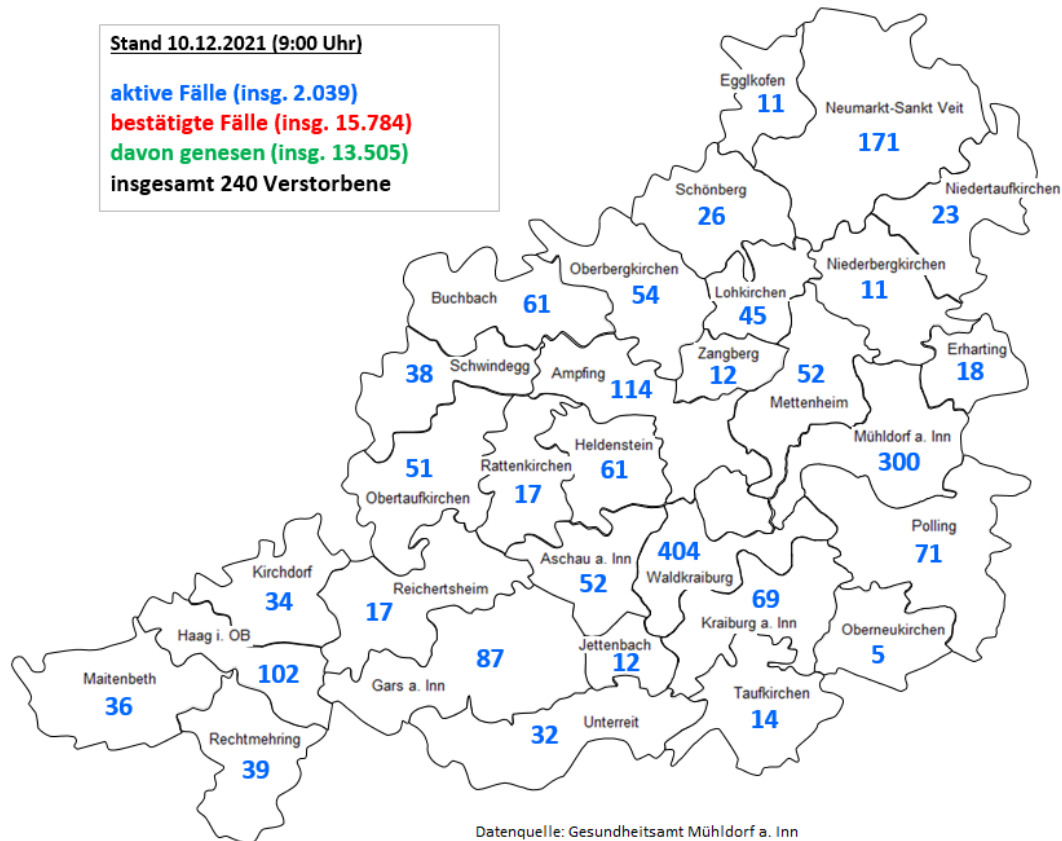
Stand der Meldung: 10.12.2021, 09:45 Uhr

Stationäre Patienten im InnKlinikum (alle 4 Standorte)					
	MÜ	Bghs.	AÖ	Haag	Heimatlandkreis der Patienten
Covid-positiv getestete Patienten	35	41	23	0	47x Mühldorf, 50x Altötting, 2x anderer LK
davon auf Intensivstation	5	2	9	0	4x Mühldorf, 12x Altötting, 0x anderer LK
davon beatmet	5	2	9	0	4x Mühldorf, 12x Altötting, 0x anderer LK
Stationäre Neuaufnahmen (Covid) in den letzten 7 Tagen	38	16	15	0	31x Mühldorf, 38x Altötting, 0x anderer LK
7-Tages-Hospitalisierungs-Inzidenz pro 100.000 Einwohner (Die angegebene Hospitalisierungs-Inzidenz bezieht sich nur auf die 4 Standorte des InnKlinikum Altötting und Mühldorf – stationär in anderen Kliniken behandelte Landkreisbürger sind nicht berücksichtigt)	Landkreis Mühldorf: 26,61 Landkreis Altötting: 34,03				
Patienten mit Verdacht auf Covid-Erkrankung	6	0	0	0	XXXXXXXXXXXXXXXXXXXXXXXXXXXX
Todesfälle covid-positiv getestete Patienten (Vortag 0:00 Uhr bis 23:59 Uhr)	0	0	1	0	XXXXXXXXXXXXXXXXXXXXXXXXXXXX
Todesfälle covid-positiv getestete Patienten Einzelauflistung	- verstorben am 09.12.2021, männlich, 45 Jahre, Landkreis Altötting				

**Neuinfektionen nach Wohnort
 (8. und 9. Dezember 2021)**

Ampfing	15
Aschau a. Inn	5
Buchbach	9
Egglkofen	1
Erharting	1
Gars a. Inn	8
Haag i. OB	17
Heldenstein	11
Jettenbach	1
Kirchdorf	14
Kraiburg a. Inn	4
Lohkirchen	7
Maitenbeth	5
Mettenheim	2
Mühldorf a. Inn	27
Neumarkt-Sankt Veit	20
Niederbergkirchen	2
Niedertaufkirchen	3
Oberbergkirchen	6
Oberneukirchen	0
Obertaufkirchen	1
Polling	8
Rattenkirchen	4
Rechtmehring	1
Reichertsheim	3
Schönberg	6
Schwindegg	5
Taufkirchen	0
Unterreit	2
Waldkraiburg	44
Zangberg	1
gesamt	233

Landkreiskarte



Da es dem Ermittlungsteam aufgrund der Vielzahl der Fälle derzeit nicht möglich ist, tagesaktuell die Zahl der Personen, deren Quarantäne beendet ist, zu erfassen, kann es zu Unschärfen bei der Zahl der aktiven Fälle pro Gemeinde kommen.

Das Bayerische Gesundheitsministerium veröffentlicht auf seiner Webseite

Informationen zur Krankenhausampel: <https://www.stmqp.bayern.de/coronavirus#khan-ampel>

Die aktuellen Werte zur Hospitalisierungsrate werden vom Landesamt für Gesundheit und Lebensmittelsicherheit (LGL) zusammenfassend dargestellt:

https://www.lgl.bayern.de/gesundheit/infektionsschutz/infektionskrankheiten_a_z/coronavirus/karte_coronavirus/index.htm#kennzahlen

Pressestelle

Landratsamt Mühldorf a. Inn