

- Pressestelle Landratsamt Mühldorf a. Inn -

**PRESSEMITTEILUNG**

04.02.2022

**841 neue bestätigte Fälle im Landkreis Mühldorf a. Inn –  
7-Tage Inzidenz liegt bei über 2000**

Im Zuständigkeitsbereich des Landkreises Mühldorf a. Inn gibt es seit der letzten Statusmeldung vom Mittwoch, 02. Februar 2022, **841 neue bestätigte Corona-Fälle**. Es wurde kein weiterer Todesfall gemeldet (Stand: 04.02.2022, 09:00 Uhr).

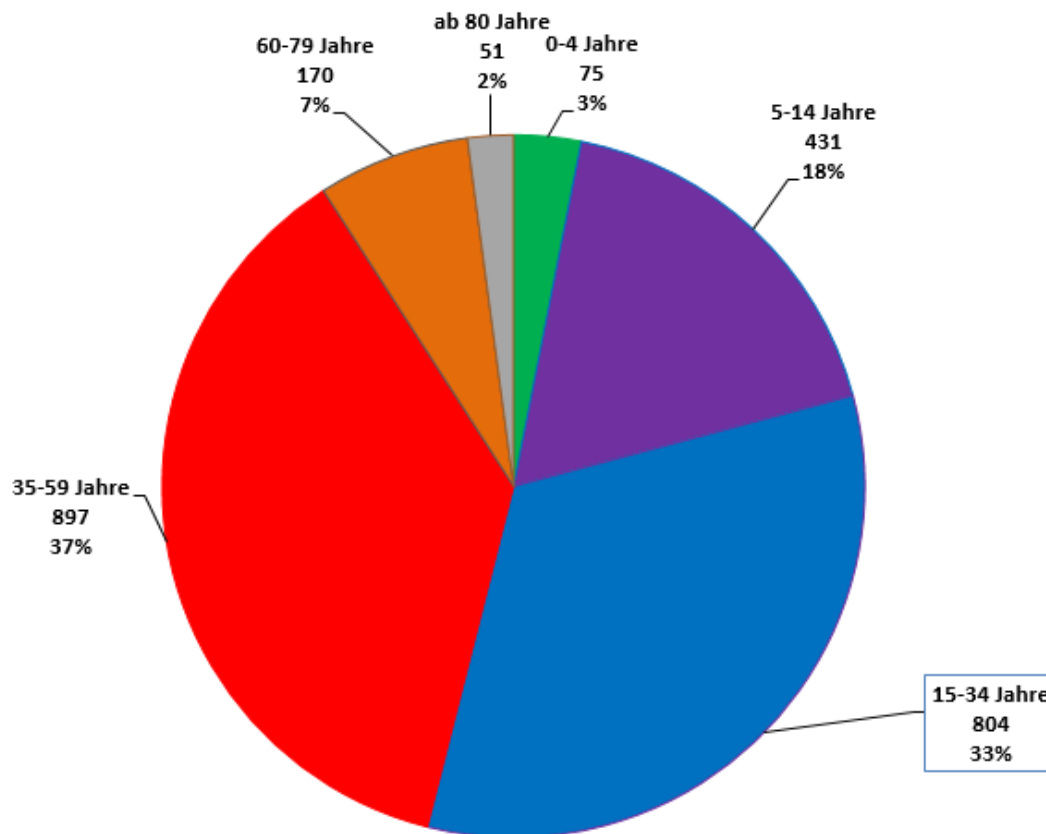
Im Landkreis Mühldorf liegen **insgesamt 23.040 bestätigte Fälle** vor. 20.171 Personen sind insgesamt wieder genesen. Derzeit gibt es im Landkreis Mühldorf a. Inn **2.606 aktive Fälle**. Die Zahl der Verstorbenen, die mit dem Corona-Virus infiziert waren, beträgt **263**. Die **7-Tage-Inzidenz** liegt zum Stichzeitpunkt **nach Angaben des RKI bei 2.087,0** (Stand: 04. Februar 2022, 03:49 Uhr).

Im Zeitraum vom 28. Januar bis 03. Februar 2022 wurden gesamt **2428 neue Corona-Fälle** gemeldet. In 1223 Fällen kam es trotz vollständiger Impfung zu einer Infektion.

**Neuinfektionen nach Alter**

Von den 2428 Neuinfektionen der letzten Woche sind 897 bzw. 37% der Altersgruppe 35-59 Jahren sowie 804 bzw. 33 % der Altersgruppe von 15-34 Jahren zuzuordnen. In der Gruppe der 5-14-Jährigen wurden 431 neue Fälle bestätigt (18%) sowie 170 Fälle bei den 60-79-Jährigen (7%). 75 Neuinfektionen bzw. 3% gab es in der Altersgruppe von 0-4 Jahren sowie 51 in der Altersgruppe über 80 Jahren (2%).

## Neuinfektionen nach Altersgruppen - 28.01. - 03.02.22

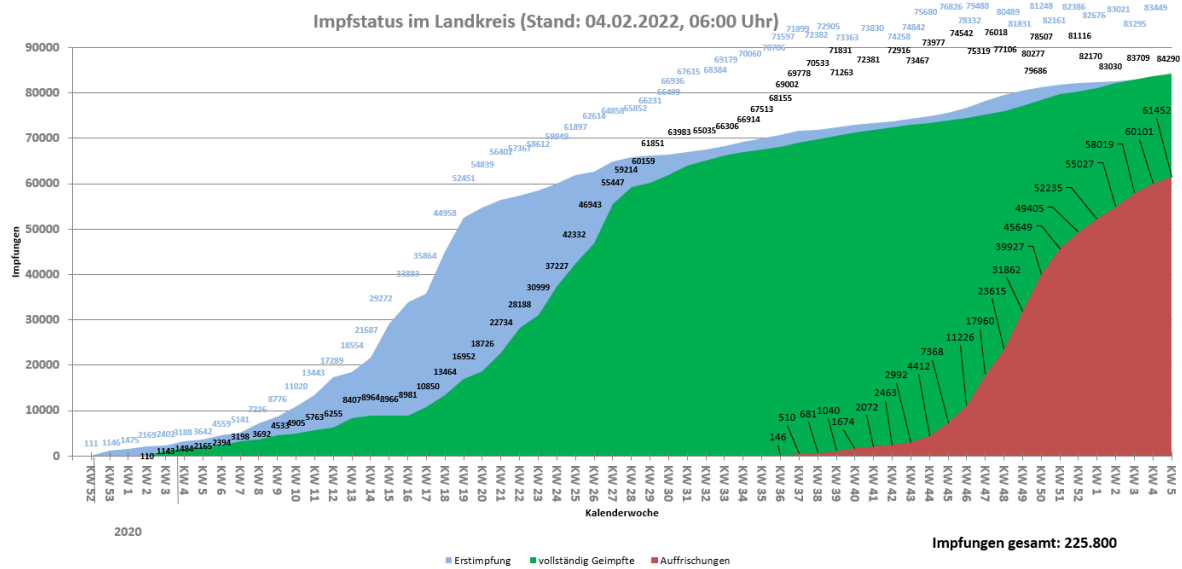


### Impfstatus

Bis einschließlich 03.02.2022 wurden insgesamt 225.800 Impfungen im Landkreis verabreicht. Insgesamt 83.449 Personen sind mindestens einmal geimpft, das entspricht 72,02 Prozent aller Landkreisbürgerinnen und -bürger. 84.290 Personen oder 72,74 Prozent haben die abschließende Impfung erhalten.

61.452 Personen haben eine Auffrischungsimpfung erhalten.

Die Zahl der von den Betriebsärzten in Unternehmen durchgeführten Impfungen ist in diesen Zahlen nicht enthalten.



## Corona-Zahlen des InnKlinikums

Stand der Meldung: 04.02.2022, 09:45 Uhr

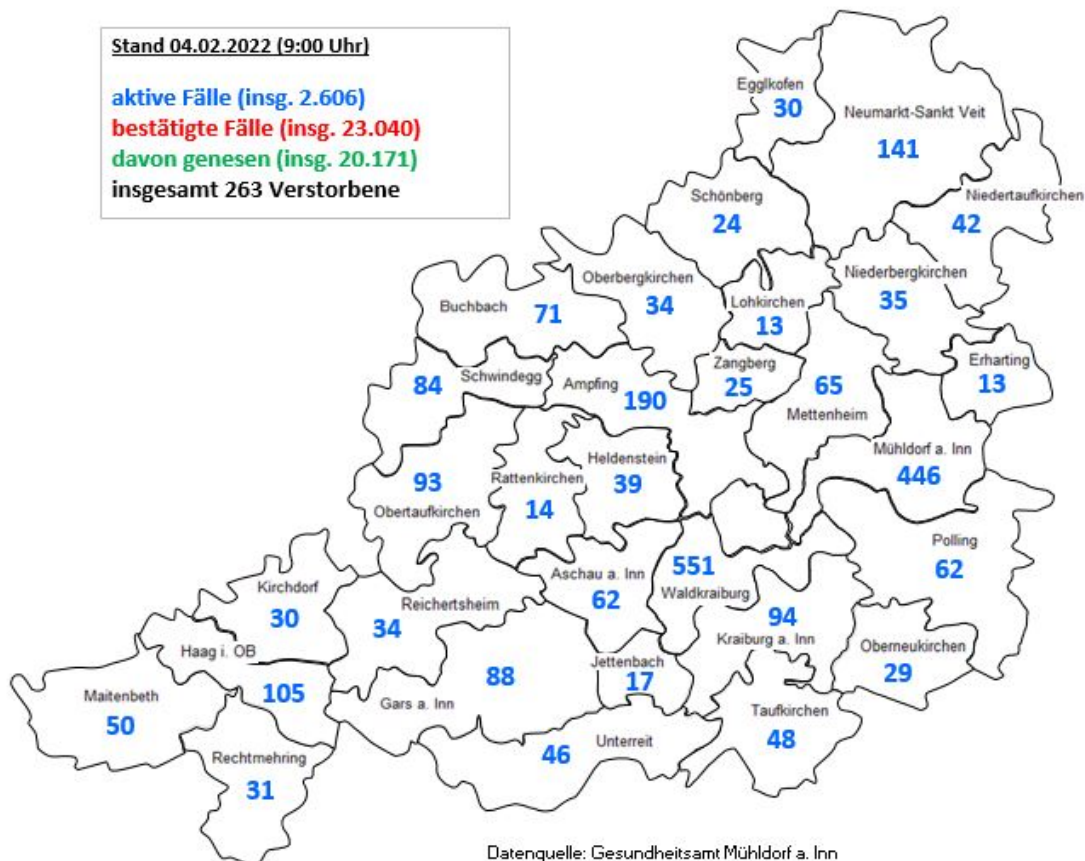
Stationäre Patienten im InnKlinikum (alle 4 Standorte)					
	MÜ	Bghs.	AÖ	Haag	Heimatlandkreis der Patienten
Covid-positiv getestete Patienten	15	12	12	0	18x Mühldorf, 18x Altötting, 3x anderer LK
davon auf Intensivstation	3	0	3	0	3x Mühldorf, 3x Altötting, 0x anderer LK
davon beatmet	2	0	2	0	2x Mühldorf, 2x Altötting, 0x anderer LK
Stationäre Neuaufnahmen (Covid) in den letzten 7 Tagen	19	8	18	0	22x Mühldorf, 18x Altötting, 5x anderer LK
7-Tages-Hospitalisierungs-Inzidenz pro 100.000 Einwohner (Die angegebene Hospitalisierungs-Inzidenz bezieht sich nur auf die 4 Standorte des InnKlinikum Altötting und Mühldorf – stationär in anderen Kliniken behandelte Landkreisbürger sind nicht berücksichtigt)					Landkreis Mühldorf: <b>18,89</b> Landkreis Altötting: <b>16,12</b>
Patienten mit Verdacht auf Covid-Erkrankung	3	0	0	0	XXXXXXXXXXXXXXXXXXXXXXXXXXXX
Todesfälle covid-positiv getestete Patienten (Vortag 0:00 Uhr bis 23:59 Uhr)	0	0	0	0	XXXXXXXXXXXXXXXXXXXXXXXXXXXX
Todesfälle covid-positiv getestete Patienten Einzelauflistung	-				

## Neuinfektionen nach Wohnort (02. und 03. Februar 2022)

Ampfing	61
Aschau a. Inn	27
Buchbach	13
Egglkofen	15
Erharting	3
Gars a. Inn	44
Haag i. OB	35
Heldenstein	15
Jettenbach	5
Kirchdorf	11
Kraiburg a. Inn	33
Lohkirchen	2
Maitenbeth	10
Mettenheim	19
Mühldorf a. Inn	125
Neumarkt-Sankt Veit	60

Niederbergkirchen	17
Niedertaufkirchen	13
Oberbergkirchen	9
Oberneukirchen	9
Obertaufkirchen	15
Polling	21
Rattenkirchen	2
Rechtmehring	11
Reichertsheim	7
Schönberg	3
Schwindegg	21
Taufkirchen	24
Unterreit	16
Waldkraiburg	190
Zangberg	5
<b>gesamt:</b>	<b>841</b>

## Landkreiskarte



Datenquelle: Gesundheitsamt Mühldorf a. Inn

Das Bayerische Gesundheitsministerium veröffentlicht auf seiner Webseite  
Informationen zur Krankenhausampel: <https://www.stmgp.bayern.de/coronavirus#kh-ampel>

*Pressestelle*

*Landratsamt Mühldorf a. Inn*