

- Pressestelle Landratsamt Mühldorf a. Inn -

**PRESSEMITTEILUNG**

**491 neue bestätigte Fälle im Landkreis Mühldorf a. Inn  
- 4 weitere Todesfälle**

Im Zuständigkeitsbereich des Landkreises Mühldorf a. Inn sind 4 weitere Personen, die mit dem Corona-Virus infiziert waren, verstorben. Seit der letzten Statusmeldung vom Mittwoch, 17. November, gibt es **491 neue bestätigte Corona-Fälle**. (Stand: 19.11.2021, 00:00 Uhr).

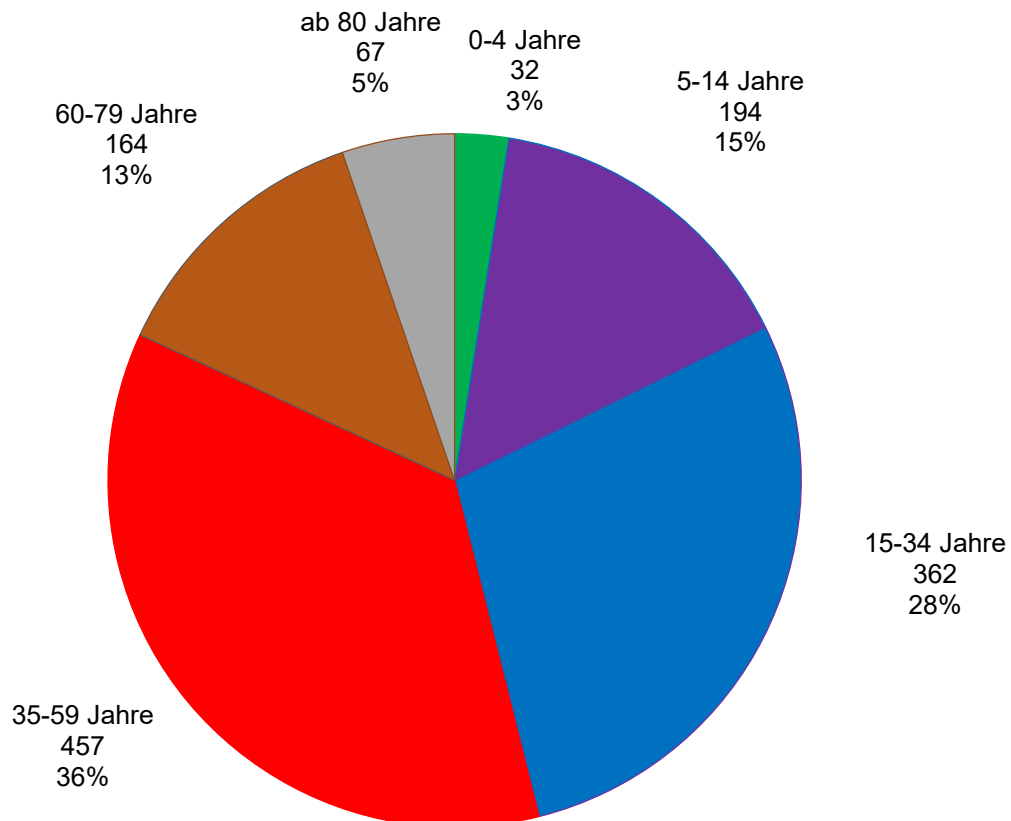
Im Landkreis Mühldorf liegen **insgesamt 12.644 bestätigte Fälle** vor. **10.191** Personen sind insgesamt wieder genesen. Derzeit gibt es im Landkreis Mühldorf a. Inn **2.251 aktive Fälle**. Die Zahl der Verstorbenen, die mit dem Corona-Virus infiziert waren, beträgt **202**. Die **7-Tage-Inzidenz** liegt zum Stichzeitpunkt **nach Angaben des RKI** (Stand: 19. November 2021, 03:12 Uhr) bei **1.095,4**.

Im Zeitraum vom 12. bis 18. November wurden gesamt 1.276 neue Corona-Fälle gemeldet. Davon kam es in 428 Fällen trotz vollständiger Impfung zu einer Infektion.

**Neuinfektionen nach Alter**

Von den 1.276 Neuinfektionen der letzten Woche sind 457 bzw. 36% der Altersgruppe 35-59 Jahren sowie 362 bzw. 28% der Altersgruppe von 15-34 Jahren zuzuordnen. In der Gruppe der 5-14-Jährigen wurden 194 neue Fälle bestätigt (15%) sowie 164 Fälle bei den 60-79-Jährigen (13%). 67 Neuinfektionen gab es in der Altersgruppe über 80 Jahren (5%), 32 in der Altersgruppe von 0-4 Jahren (3 %).

### Neuinfektionen nach Altersgruppen - 12.11. - 18.11.21

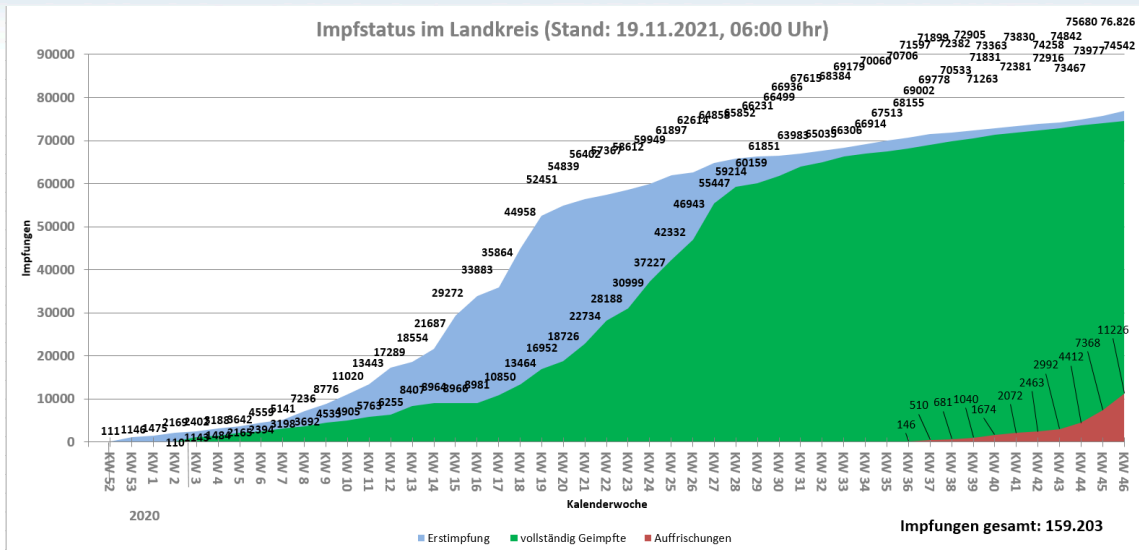


### Impfstatus

Bis einschließlich 18.11.2021 wurden insgesamt 159.203 Impfungen im Landkreis verabreicht. Insgesamt 76.826 Personen sind mindestens einmal geimpft, das entspricht 66,30 Prozent aller Landkreisbürgerinnen und -bürger. 74.542 Personen oder 64,33 Prozent haben die abschließende Impfung erhalten.

11.226 Personen haben eine Auffrischungsimpfung erhalten.

Die Zahl der von den Betriebsärzten in Unternehmen durchgeführten Impfungen ist in diesen Zahlen nicht enthalten.



## Corona-Zahlen des InnKlinikums

Stand der Meldung: 19.11.2021, 09:30 Uhr

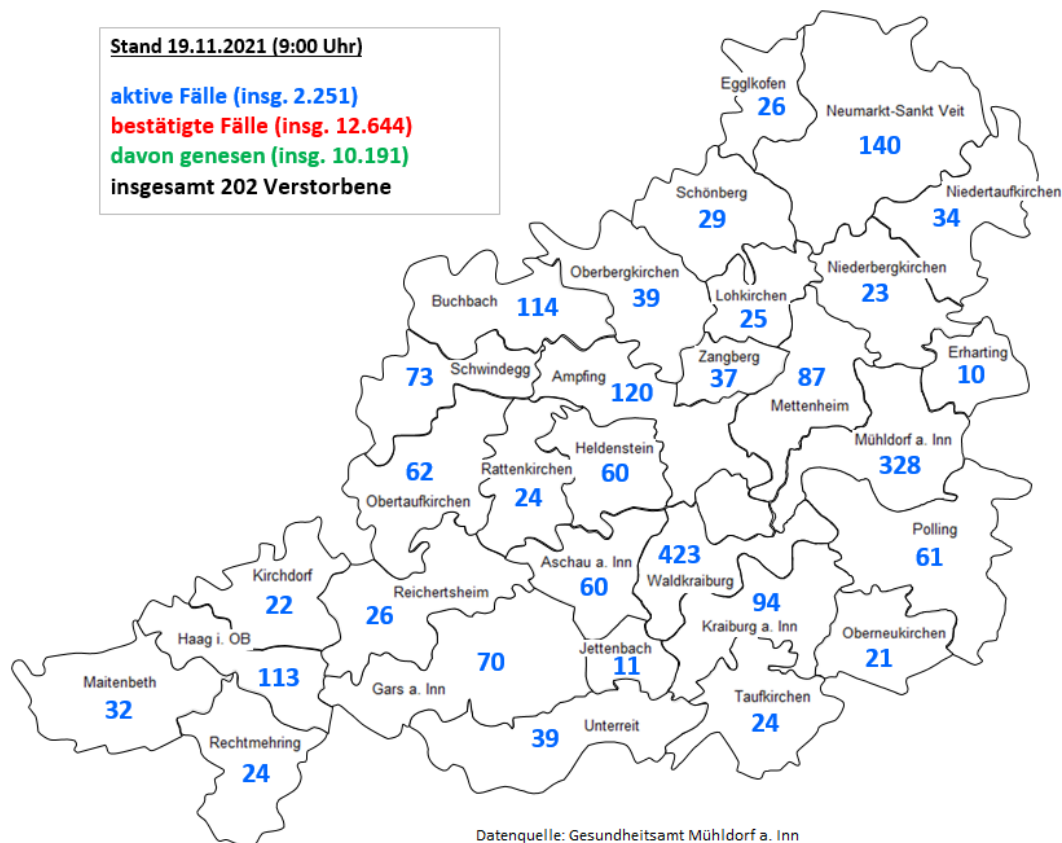
Stationäre Patienten im InnKlinikum (alle 4 Standorte)					
	MÜ	Bghs.	AÖ	Haag	Heimatlandkreis der Patienten
Covid-positiv getestete Patienten	<b>44</b>	<b>27</b>	<b>29</b>	<b>0</b>	59x Mühldorf, 36x Altötting, 5x anderer LK
davon auf Intensivstation	<b>11</b>	<b>2</b>	<b>10</b>	<b>0</b>	12x Mühldorf, 11x Altötting, 0x anderer LK
davon beatmet	<b>11</b>	<b>1</b>	<b>10</b>	<b>0</b>	12x Mühldorf, 10x Altötting, 0x anderer LK
Stationäre Neuaufnahmen (Covid) in den letzten 7 Tagen					
	<b>49</b>	<b>9</b>	<b>17</b>	<b>0</b>	46x Mühldorf, 23x Altötting, 6x anderer LK
7-Tages-Hospitalisierungs-Inzidenz pro 100.000 Einwohner (Die angegebene Hospitalisierungs-Inzidenz bezieht sich nur auf die 4 Standorte des InnKlinikum Altötting und Mühldorf – stationär in anderen Kliniken behandelte Landkreisbürger sind nicht berücksichtigt)					Landkreis Mühldorf: <b>39,49</b> Landkreis Altötting: <b>20,60</b>
Patienten mit Verdacht auf Covid-Erkrankung					
	<b>12</b>	<b>0</b>	<b>0</b>	<b>0</b>	XXXXXXXXXXXXXXXXXXXXXXXXXXXX
Todesfälle covid-positiv getestete Patienten (Vortag 0:00 Uhr bis 23:59 Uhr)					
	<b>1</b>	<b>0</b>	<b>0</b>	<b>0</b>	XXXXXXXXXXXXXXXXXXXXXXXXXXXX

## Neuinfektionen nach Wohnort (18. und 19. November 2021)

Ampfing	29
Aschau a. Inn	14
Buchbach	18
Egglkofen	8
Erharting	1
Gars a. Inn	15
Haag i. OB	22
Heldenstein	8
Jettenbach	2
Kirchdorf	4
Kraiburg a. Inn	32
Lohkirchen	8
Maitenbeth	7
Mettenheim	35
Mühldorf a. Inn	72
Neumarkt-Sankt Veit	23

Niederbergkirchen	9
Niedertaufkirchen	8
Oberbergkirchen	9
Oberneukirchen	4
Obertaufkirchen	14
Polling	22
Rattenkirchen	4
Rechtmehring	5
Reichertshaim	3
Schönberg	5
Schwindegg	14
Taufkirchen	3
Unterreit	10
Waldkraiburg	76
Zangberg	7
<b>gesamt</b>	<b>491</b>

## Landkreiskarte



Da es dem Ermittlungsteam aufgrund der Vielzahl der Fälle derzeit nicht möglich ist, tagesaktuell die Zahl der Personen, deren Quarantäne beendet ist, zu erfassen, kann es zu Unschärfen bei der Zahl der aktiven Fälle pro Gemeinde kommen.

Das Bayerische Gesundheitsministerium veröffentlicht auf Ihrer Webseite Informationen zur Krankenhausampel: <https://www.stmgp.bayern.de/coronavirus#kh-ampel>

Die aktuellen Werte zur Hospitalisierungsrate werden vom Landesamt für Gesundheit und Lebensmittelsicherheit (LGL) zusammenfassend dargestellt:  
[https://www.lgl.bayern.de/gesundheit/infektionsschutz/infektionskrankheiten\\_a\\_z/coronavirus/karte\\_coronavirus/index.htm#kennzahlen](https://www.lgl.bayern.de/gesundheit/infektionsschutz/infektionskrankheiten_a_z/coronavirus/karte_coronavirus/index.htm#kennzahlen)

Pressestelle

Landratsamt Mühldorf a. Inn