

- Pressestelle Landratsamt Mühldorf a. Inn -

PRESSEMITTEILUNG

11.02.2022

**787 neue bestätigte Fälle im Landkreis Mühldorf a. Inn –
Zwei weitere Todesfälle**

Im Zuständigkeitsbereich des Landkreises Mühldorf a. Inn gibt es seit der letzten Statusmeldung vom Mittwoch, 09. Februar 2022, **787 neue bestätigte Corona-Fälle**. Es wurden zwei weitere Todesfälle gemeldet (Stand: 11.02.2022, 09:00 Uhr).

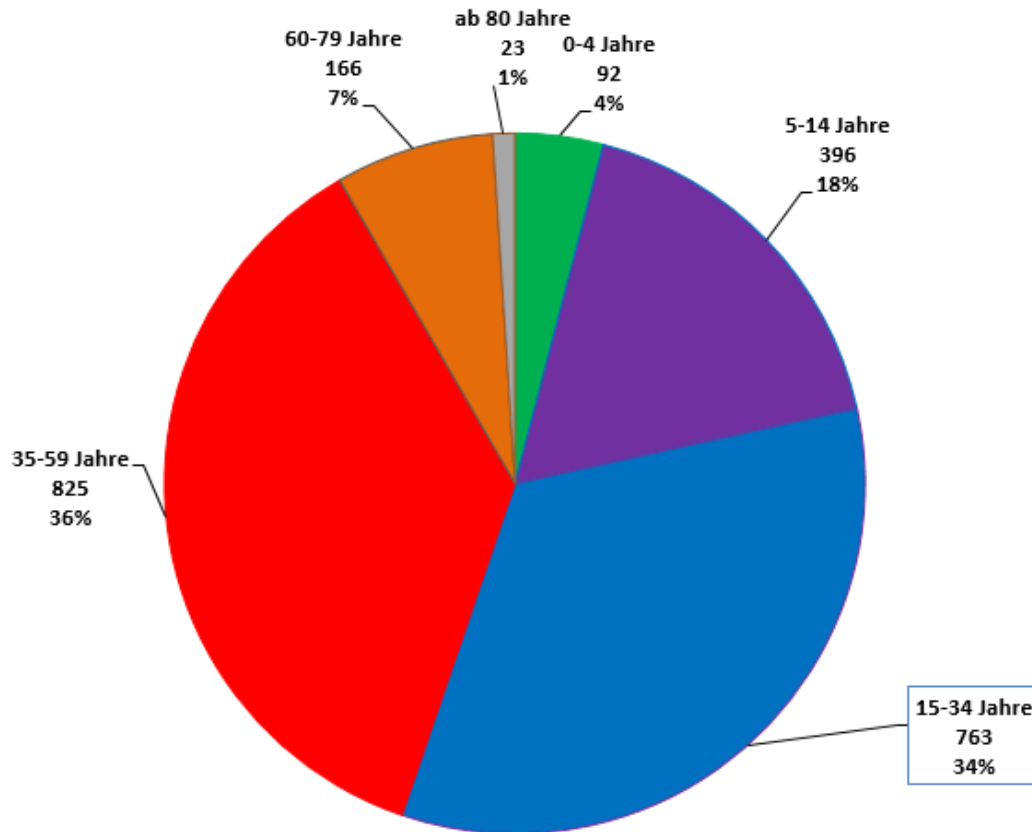
Im Landkreis Mühldorf liegen **insgesamt 25.304 bestätigte Fälle** vor. 21.597 Personen sind insgesamt wieder genesen. Derzeit gibt es im Landkreis Mühldorf a. Inn **3.441 aktive Fälle**. Die Zahl der Verstorbenen, die mit dem Corona-Virus infiziert waren, beträgt **266**. Die **7-Tage-Inzidenz** liegt zum Stichzeitpunkt **nach Angaben des RKI bei 1.944,5** (Stand: 11. Februar 2022, 03:58 Uhr).

Im Zeitraum vom 4. bis 10. Februar 2022 wurden gesamt **2266 neue Corona-Fälle** gemeldet. In 1168 Fällen kam es trotz vollständiger Impfung zu einer Infektion.

Neuinfektionen nach Alter

Von den 2266 Neuinfektionen der letzten Woche sind 825 bzw. 36% der Altersgruppe 35-59 Jahren sowie 763 bzw. 34 % der Altersgruppe von 15-34 Jahren zuzuordnen. In der Gruppe der 5-14-Jährigen wurden 396 neue Fälle bestätigt (18%) sowie 166 Fälle bei den 60-79-Jährigen (7%). 92 Neuinfektionen bzw. 4% gab es in der Altersgruppe von 0-4 Jahren sowie 23 in der Altersgruppe über 80 Jahren (1%).

Neuinfektionen nach Altersgruppen - 04.02. - 10.02.

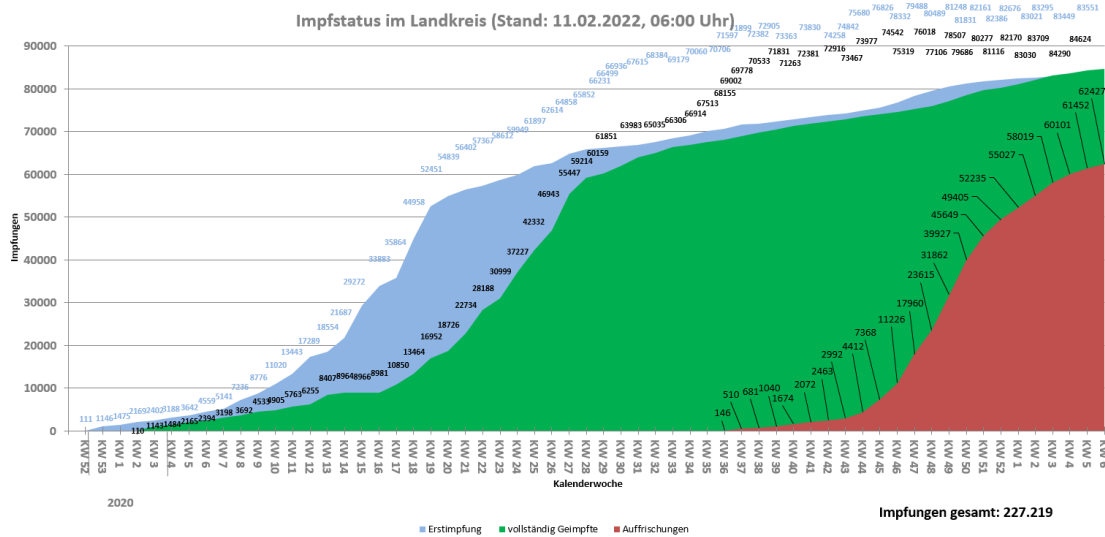


Impfstatus

Bis einschließlich 11.02.2022 (09.39 Uhr) wurden **insgesamt 227.219 Impfungen im Landkreis** verabreicht. Insgesamt 83.551 Personen sind mindestens einmal geimpft, das entspricht 72,11 Prozent aller Landkreisbürgerinnen und -bürger. 84.624 Personen oder 73,03 Prozent haben die abschließende Impfung erhalten.

62.427 Personen haben die erste Auffrischungsimpfung erhalten, 11 Personen die zweite Auffrischungsimpfung.

Die Zahl der von den Betriebsärzten in Unternehmen durchgeführten Impfungen ist in diesen Zahlen nicht enthalten.



Corona-Zahlen des InnKlinikums

Stand der Meldung: 11.02.2022, 08:45 Uhr

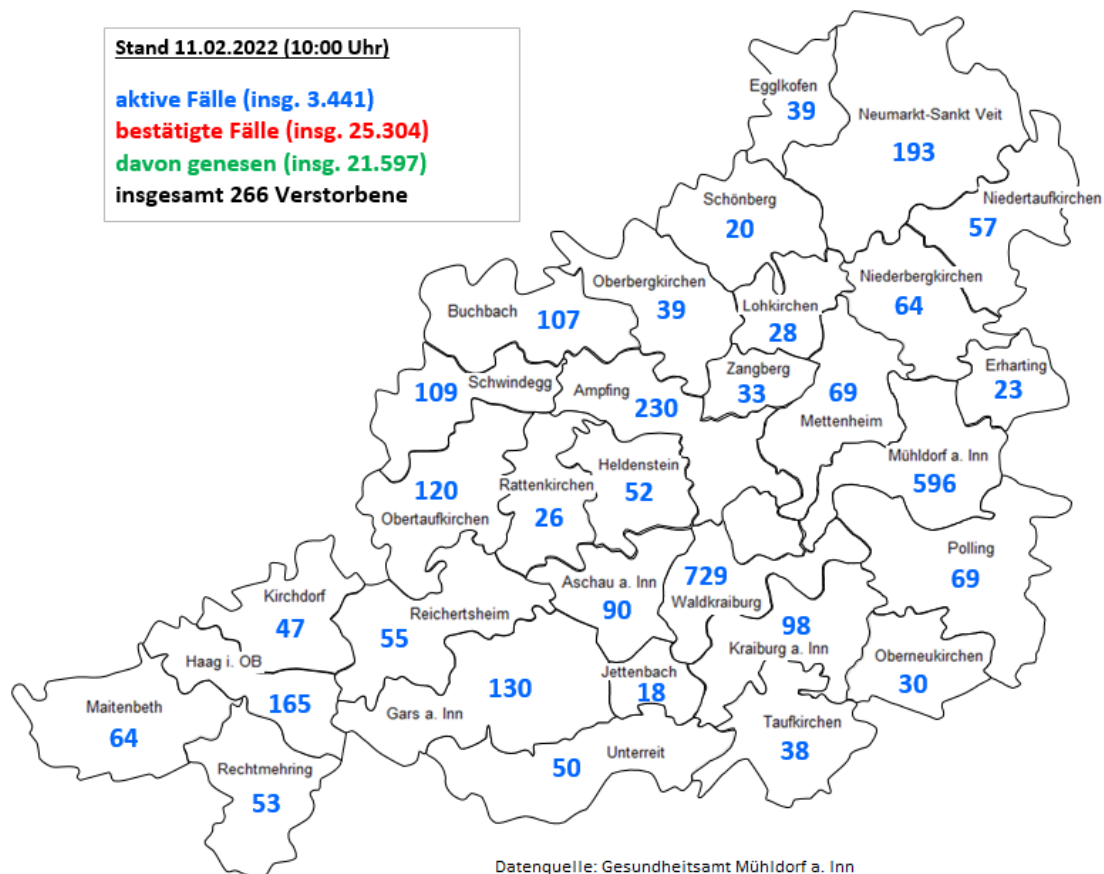
Stationäre Patienten im InnKlinikum (alle 4 Standorte)					
	MÜ	Bghs.	AÖ	Haag	Heimatlandkreis der Patienten
Covid-positiv getestete Patienten	22	12	14	0	25x Mühldorf, 19x Altötting, 4x anderer LK
davon auf Intensivstation	2	1	3	0	1x Mühldorf, 5x Altötting, 0x anderer LK
davon beatmet	2	1	3	0	1x Mühldorf, 5x Altötting, 0x anderer LK
Stationäre Neuaufnahmen (Covid) in den letzten 7 Tagen	22	13	20	0	24x Mühldorf, 27x Altötting, 4x anderer LK
7-Tages-Hospitalisierungs-Inzidenz pro 100.000 Einwohner (Die angegebene Hospitalisierungs-Inzidenz bezieht sich nur auf die 4 Standorte des InnKlinikum Altötting und Mühldorf – stationär in anderen Kliniken behandelte Landkreisbürger sind nicht berücksichtigt)					Landkreis Mühldorf: 20,60 Landkreis Altötting: 24,18
Patienten mit Verdacht auf Covid-Erkrankung	1	0	0	0	XXXXXXXXXXXXXXXXXXXXXXXXXXXX
Todesfälle covid-positiv getestete Patienten (Vortag 0:00 Uhr bis 23:59 Uhr)	1	0	2	0	XXXXXXXXXXXXXXXXXXXXXXXXXXXX

Neuinfektionen nach Wohnort (9. und 10. Februar 2022)

Ampfing	45
Aschau a. Inn	18
Buchbach	26
Egglkofen	10
Erharting	14
Gars a. Inn	34
Haag i. OB	46
Heldenstein	15
Jettenbach	2
Kirchdorf	12
Kraiburg a. Inn	26
Lohkirchen	7
Maitenbeth	16
Mettenheim	17
Mühldorf a. Inn	135
Neumarkt-Sankt Veit	42

Niederbergkirchen	12
Niedertaufkirchen	10
Oberbergkirchen	7
Oberneukirchen	8
Obertaufkirchen	15
Polling	10
Rattenkirchen	7
Rechtmehring	9
Reichertsheim	16
Schönberg	7
Schwindegg	17
Taufkirchen	7
Unterreit	9
Waldkraiburg	177
Zangberg	11
gesamt	787

Landkreiskarte



Datenquelle: Gesundheitsamt Mühldorf a. Inn

Das Bayerische Gesundheitsministerium veröffentlicht auf seiner Webseite Informationen zur Krankenhausampel: <https://www.stmgp.bayern.de/coronavirus#kh-ampel>

Pressestelle

Landratsamt Mühldorf a. Inn