

- Pressestelle Landratsamt Mühldorf a. Inn -

**PRESSEMITTEILUNG**

**112 neue bestätigte Fälle im Landkreis Mühldorf a. Inn  
- ein weiterer Todesfall**

Im Zuständigkeitsbereich des Landkreises Mühldorf a. Inn ist eine weitere Person, die mit dem Corona-Virus infiziert war, verstorben. Seit der letzten Statusmeldung vom Freitag, 01. Oktober gibt es **112 neue bestätigte Corona-Fälle**. (Stand: 08.10.2021, 00:00 Uhr).

Im Landkreis Mühldorf liegen **insgesamt 7.867 bestätigte Fälle** vor. **7.468** Personen sind insgesamt wieder genesen. Derzeit gibt es im Landkreis Mühldorf a. Inn **239 aktive Fälle**. Die Zahl der Verstorbenen, die mit dem Corona-Virus infiziert waren, beträgt **160**. Die **7-Tage-Inzidenz** liegt zum Stichzeitpunkt **nach Angaben des RKI** (Stand: 08. Oktober 2021, **03:10 Uhr**) bei **96,2**.

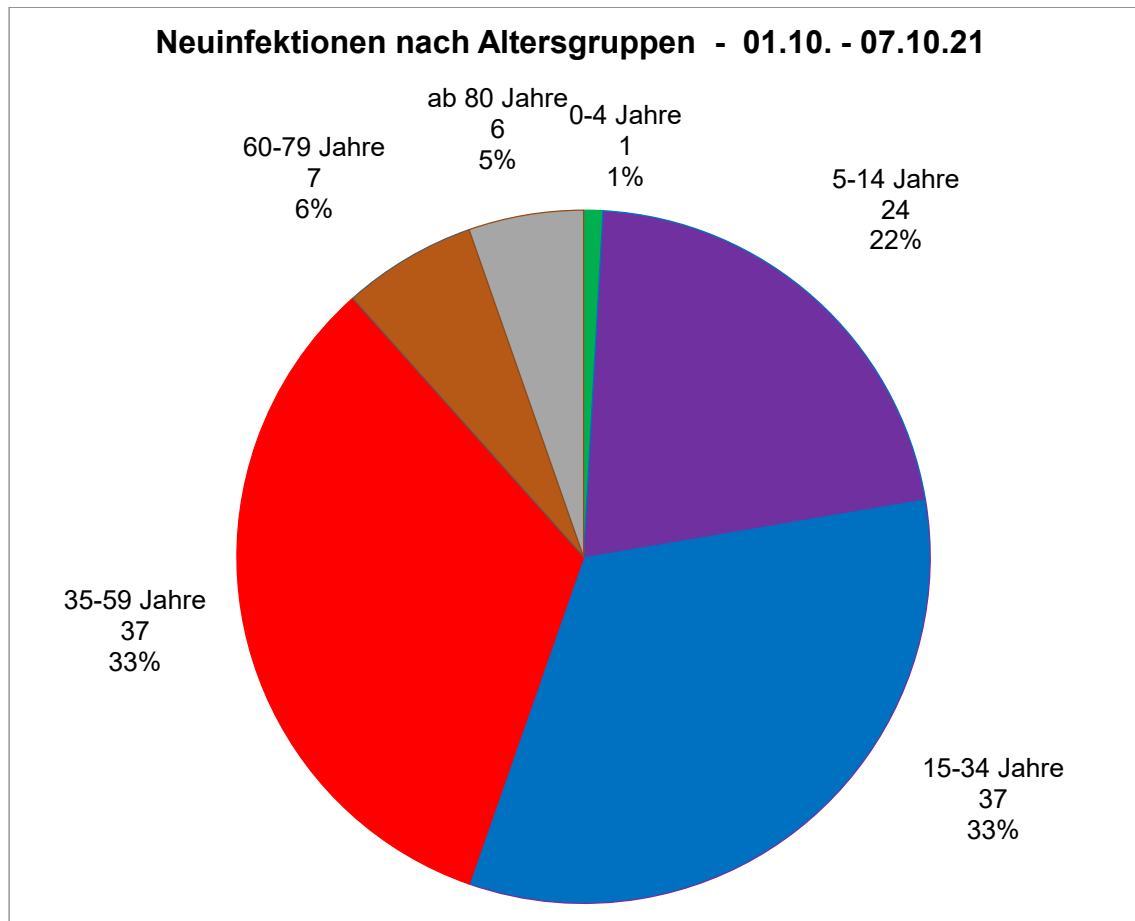
**Neuinfektionen nach Infektionsumfeld**

Der größte Teil der Neuinfektionen, nämlich 70 Fälle oder 63 %, hat die Ansteckungsursache im privaten Umfeld. 7 Infektionen erfolgten in der Kita bzw. in der Schule, 5 am Arbeitsplatz. Jeweils ein Fall ist einer medizinischen Einrichtung und einer Pflegeeinrichtung zuzuordnen. In 28 Fällen ist die Infektionsquelle unklar.

Unter den 112 Neuinfektionen befinden sich 5 Reiserückkehrer.  
In 29 Fällen kam es trotz vollständiger Impfung zu einer Infektion.

## Neuinfektionen nach Alter

Sowohl in der Altersgruppe von 15-34 Jahren als von 35-59 Jahren wurden im von 01. bis 07. Oktober jeweils 37 Fälle bestätigt. 24 Neuinfektionen wurden in der Gruppe der 5-14-Jährigen nachgewiesen. 7 Fälle ergaben sich in der Altersgruppe 60-79 Jahre sowie 6 Fälle in der Altersgruppe über 80 Jahren. Ein Fall ist zwischen 0 und 4 Jahren alt.

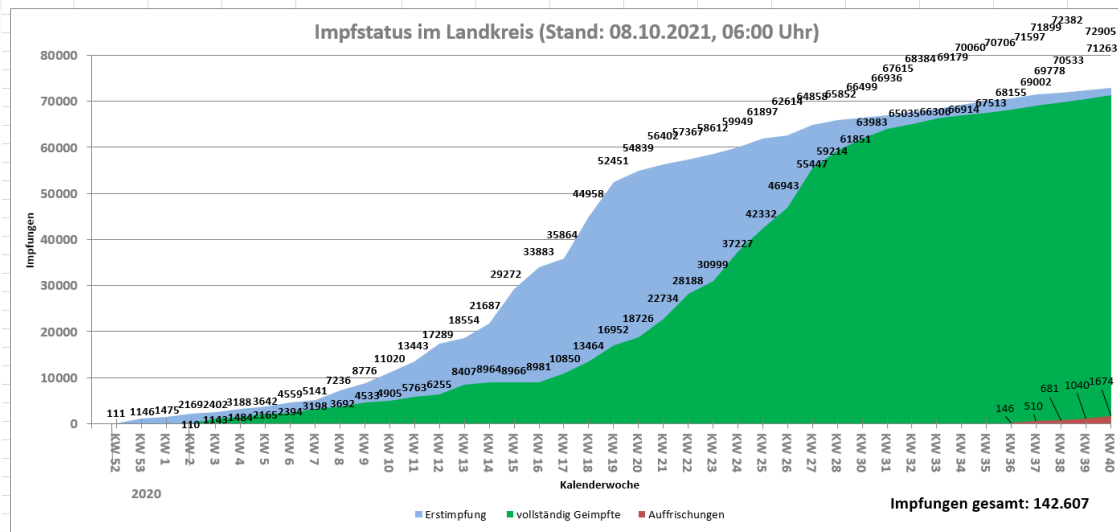


## Impfstatus

Bis einschließlich 07.10.2021 wurden insgesamt 142.607 Impfungen im Landkreis verabreicht. Insgesamt 72.905 Personen sind mindestens einmal geimpft, das entspricht 62,92 Prozent aller Landkreisbürgerinnen und -bürger. 71.263 Personen oder 60,87 Prozent haben die abschließende Impfung erhalten.

1.674 Personen haben eine Auffrischungsimpfung erhalten.

Die Zahl der von den Betriebsärzten in Unternehmen durchgeführten Impfungen ist in diesen Zahlen nicht enthalten.



## Corona-Zahlen des InnKlinikums

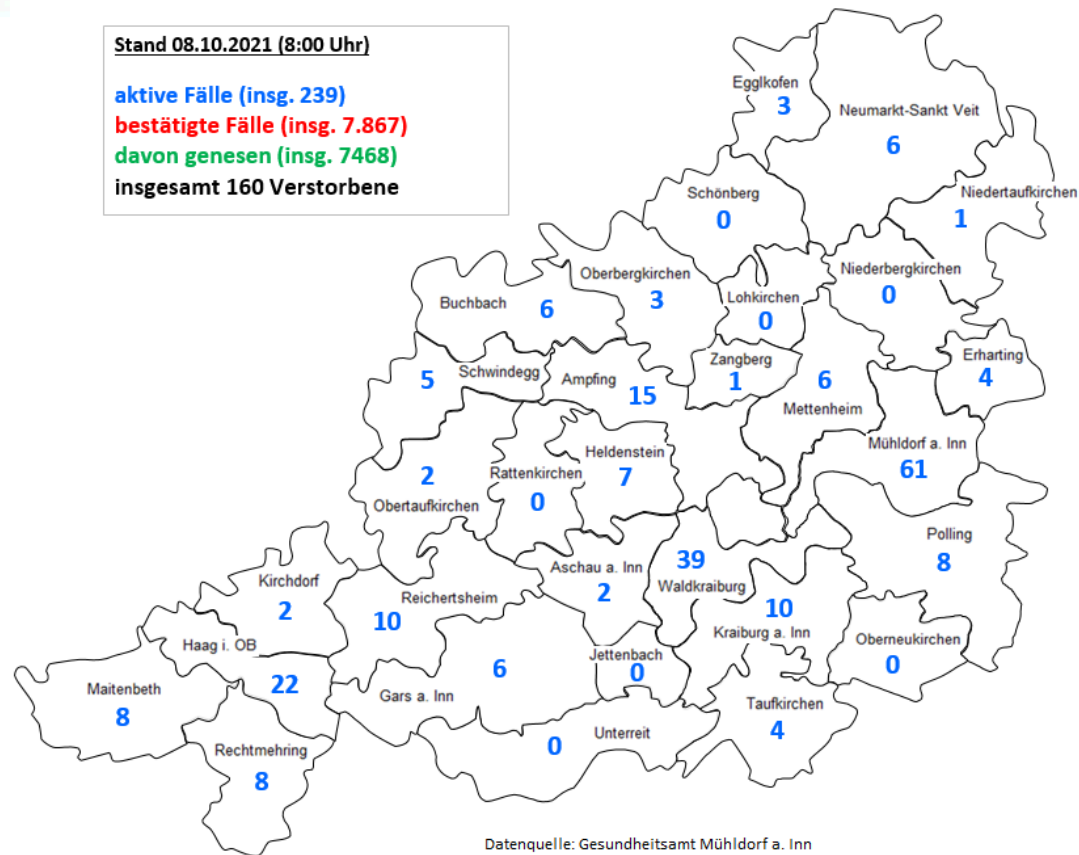
Stand der Meldung: 08.10.2021, 11:45 Uhr

Stationäre Patienten im InnKlinikum (alle 4 Standorte)					
	MÜ	Bghs.	AÖ	Haag	Heimatlandkreis der Patienten
Covid-positiv getestete Patienten	12	2	2	0	10x Mühldorf, 5x Altötting, 1x anderer LK
davon auf Intensivstation	3	0	2	0	2x Mühldorf, 3x Altötting, 0x anderer LK
davon beatmet	3	0	1	0	2x Mühldorf, 2x Altötting, 0x anderer LK
Stationäre Neuaufnahmen (Covid) in den letzten 7 Tagen	6	3	0	0	6x Mühldorf, 3x Altötting, 0x anderer LK
7-Tages-Hospitalisierungs-Inzidenz pro 100.000 Einwohner (Die angegebene Hospitalisierungs-Inzidenz bezieht sich nur auf die 4 Standorte des InnKlinikum Altötting und Mühldorf – stationär in anderen Kliniken behandelte Landkreisbürger sind nicht berücksichtigt)					Landkreis Mühldorf: <b>5,15</b> Landkreis Altötting: <b>2,68</b>
Patienten mit Verdacht auf Covid-Erkrankung	2	0	0	0	XXXXXXXXXXXXXXXXXXXXXXXXXXXX
Todesfälle covid-positiv getestete Patienten (Vortag 0:00 Uhr bis 23:59 Uhr)	0	0	0	0	XXXXXXXXXXXXXXXXXXXXXXXXXXXX
Todesfälle covid-positiv getestete Patienten Einzelauflistung	-				

### Neuinfektionen nach Wohnort

Ampfing	6
Aschau a. Inn	1
Buchbach	1
Egglkofen	3
Erharting	3
Gars a. Inn	2
Haag i. OB	14
Heldenstein	5
Jettenbach	0
Kirchdorf	1
Kraiburg a. Inn	4
Lohkirchen	0
Maitenbeth	2
Mettenheim	1
Mühldorf a. Inn	25
Neumarkt-Sankt Veit	2
Niederbergkirchen	0
Niedertaufkirchen	0
Oberbergkirchen	1
Oberneukirchen	0
Obertaufkirchen	0
Polling	5
Rattenkirchen	0
Rechtmehring	2
Reichertsheim	6
Schönberg	0
Schwindegg	3
Taufkirchen	4
Unterreit	0
Waldkraiburg	20
Zangberg	1
<b>gesamt</b>	<b>112</b>

## Landkreiskarte



Das Bayerische Gesundheitsministerium veröffentlicht auf Ihrer Webseite

Informationen zur Krankenhausampel: <https://www.stmgb.bayern.de/coronavirus#kh-ampel>

Die aktuellen Werte zur Hospitalisierungsrate werden vom Landesamt für Gesundheit und Lebensmittelsicherheit (LGL) zusammenfassend dargestellt:

[https://www.lgl.bayern.de/gesundheit/infektionsschutz/infektionskrankheiten\\_a\\_z/coronavirus/karte\\_coronavirus/index.htm#kennzahlen](https://www.lgl.bayern.de/gesundheit/infektionsschutz/infektionskrankheiten_a_z/coronavirus/karte_coronavirus/index.htm#kennzahlen)

Pressestelle

Landratsamt Mühldorf a. Inn