

- Pressestelle Landratsamt Mühldorf a. Inn -

**PRESSEMITTEILUNG**

**13 neue bestätigte Fälle im Landkreis Mühldorf a. Inn**

Im Zuständigkeitsbereich des Landkreises Mühldorf a. Inn gibt es seit der letzten Statusmeldung vom Donnerstag, 12. August **13 neue bestätigte Corona-Fälle**. (Stand: 13.08.2021, 00:00 Uhr).

Im Landkreis Mühldorf liegen **insgesamt 7.062 bestätigte Fälle** vor. **6.838** Personen sind insgesamt wieder genesen. Derzeit gibt es im Landkreis Mühldorf a. Inn **68 aktive Fälle**. Die Zahl der Verstorbenen, die mit dem Corona-Virus infiziert waren, beträgt **156**. Die **7-Tage-Inzidenz** liegt zum Stichzeitpunkt **laut RKI** (Stand: 13. August 2021, **03:14 Uhr**) bei **53,5**.

Zwei der Neuinfektionen waren Besucher des „Bavaria goes Zrce“-Festivals in Kroatien. Drei der neu gemeldeten Fälle sind mögliche Folgefälle im Zusammenhang mit dem Festival. Weitere drei Neuinfektionen ergaben sich durch Reiserückkehrer aus Kroatien und Italien. Bei drei infizierten Personen handelt es sich um Kontaktpersonen zu positiven Familienmitgliedern. Das Ansteckungsfeld ist bei zwei Fällen unklar.

In den letzten 7 Tagen (06.08.-12.08.) wurden insgesamt 62 Neuinfektionen verzeichnet. Dabei handelt es sich bei 41 Personen um Reiserückkehrer. Insgesamt ergeben sich im Landkreis aktuell 30 bestätigte Fälle, die auf den Besuch des Festivals in Kroatien zurückzuführen sind.

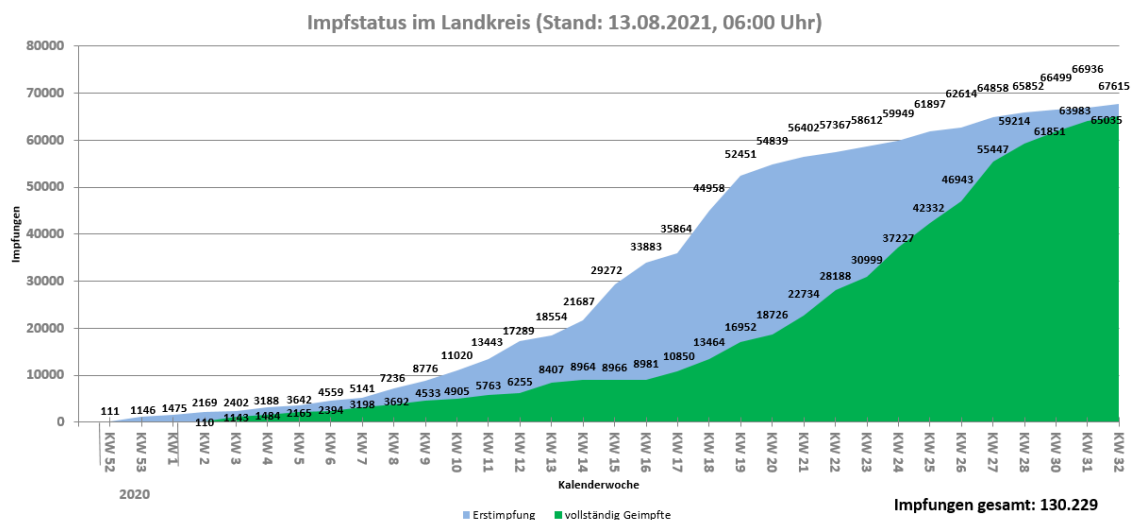
## Altersstruktur und Virusvarianten

Der überwiegende Teil der Neuinfektionen der letzten 7 Tage, nämlich 52 Neuinfizierte entsprechend 84 Prozent, entfiel auf die Altersgruppe von 15-34, gefolgt von 6 Fällen oder 10 Prozent in der Altersgruppe 35-59. Die übrigen Fälle verteilten sich auf die Altersgruppen wie folgt: 0-4 Jahre 1 Fall, 5-14 Jahre 2 Fälle und 60-79 1 Fall.

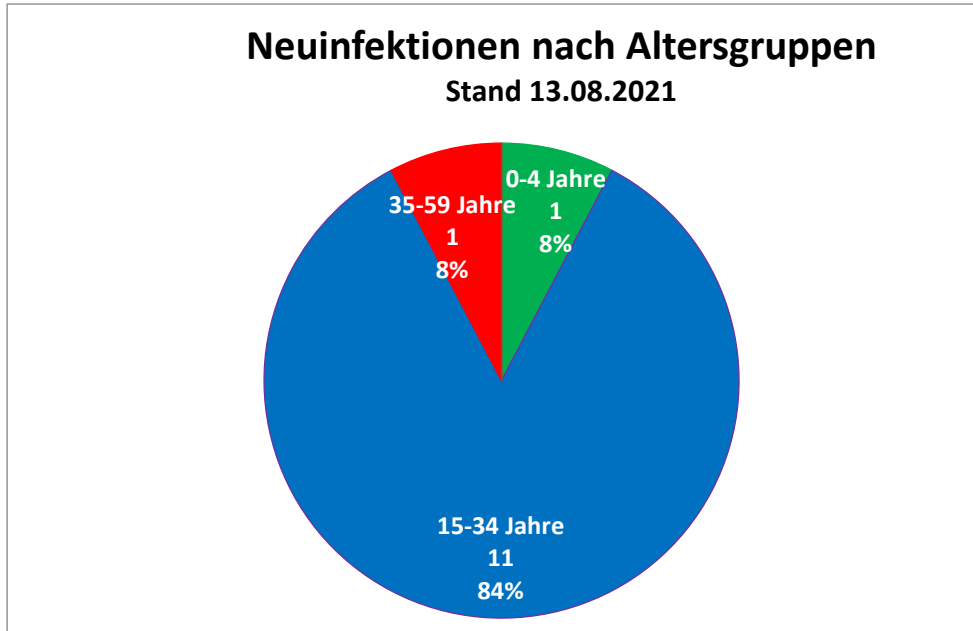
Bei 51 Fällen konnte die Delta-Variante nachgewiesen werden. Die Differenzierung der restlichen Neuinfektionen ist zum Teil noch nicht abgeschlossen bzw. die Viruslast ist für eine Differenzierung nicht ausreichend.

## Impfstatus

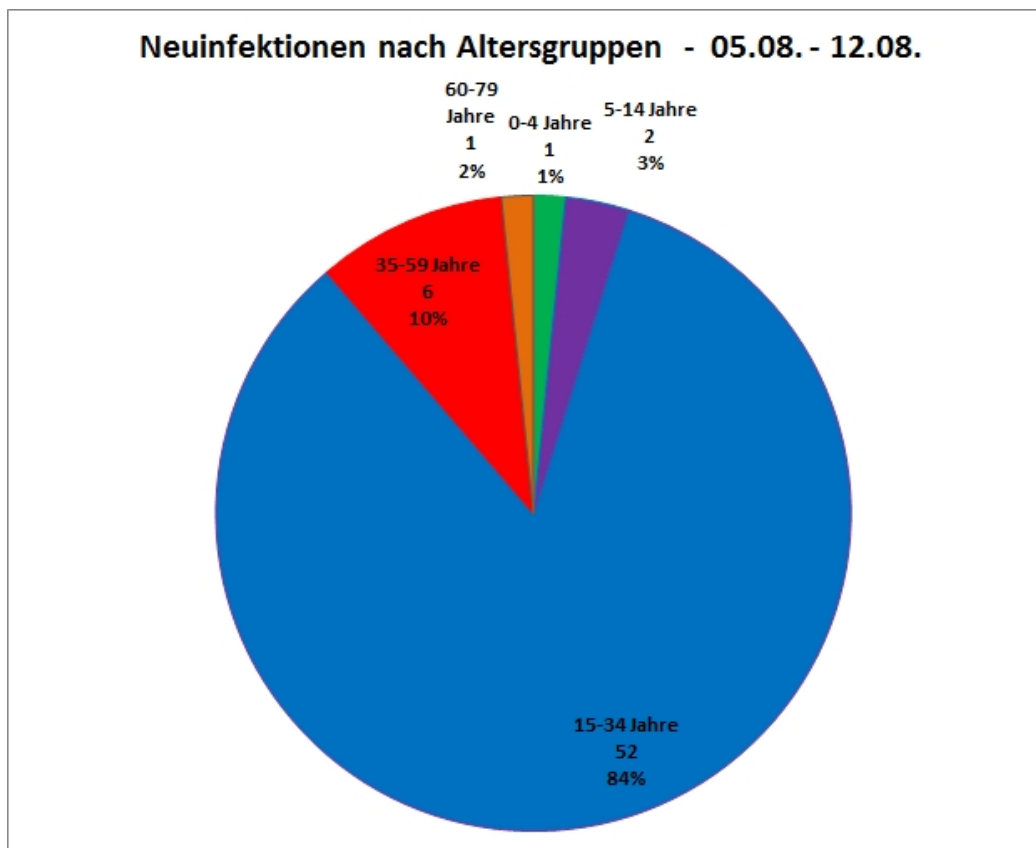
Bis einschließlich 12.08.2021 wurden insgesamt 130.229 Impfungen im Landkreis verabreicht. Insgesamt 67.615 Personen sind mindestens einmal geimpft, das entspricht 58,4 Prozent aller Landkreisbürgerinnen und -bürger. 65.035 Personen oder 56,1 Prozent haben die abschließende Impfung erhalten. Die Zahl der von den Betriebsärzten in Unternehmen durchgeführten Impfungen ist in diesen Zahlen nicht enthalten.



## Neuinfektionen nach Altersgruppen



## Neuinfektionen nach Altersgruppen (Wochenübersicht)



### Neuinfektionen nach Wohnort

Gars a. Inn	1
Haag i. OB	1
Kirchdorf	1
Mettenheim	1
Mühldorf a. Inn	3
Reichertsheim	2
Unterreit	2
Waldkraiburg	2
<b>gesamt</b>	<b>13</b>

### Landkreiskarte

