

- Pressestelle Landratsamt Mühldorf a. Inn -

PRESSEMITTEILUNG

**460 neue bestätigte Fälle im Landkreis Mühldorf a. Inn
- 12 weitere Todesfälle**

Im Zuständigkeitsbereich des Landkreises Mühldorf a. Inn sind 12 weitere Personen, die mit dem Corona-Virus infiziert waren, verstorben. Seit der letzten Statusmeldung vom Mittwoch, 10. November, gibt es **460 neue bestätigte Corona-Fälle**. (Stand: 12.11.2021, 00:00 Uhr).

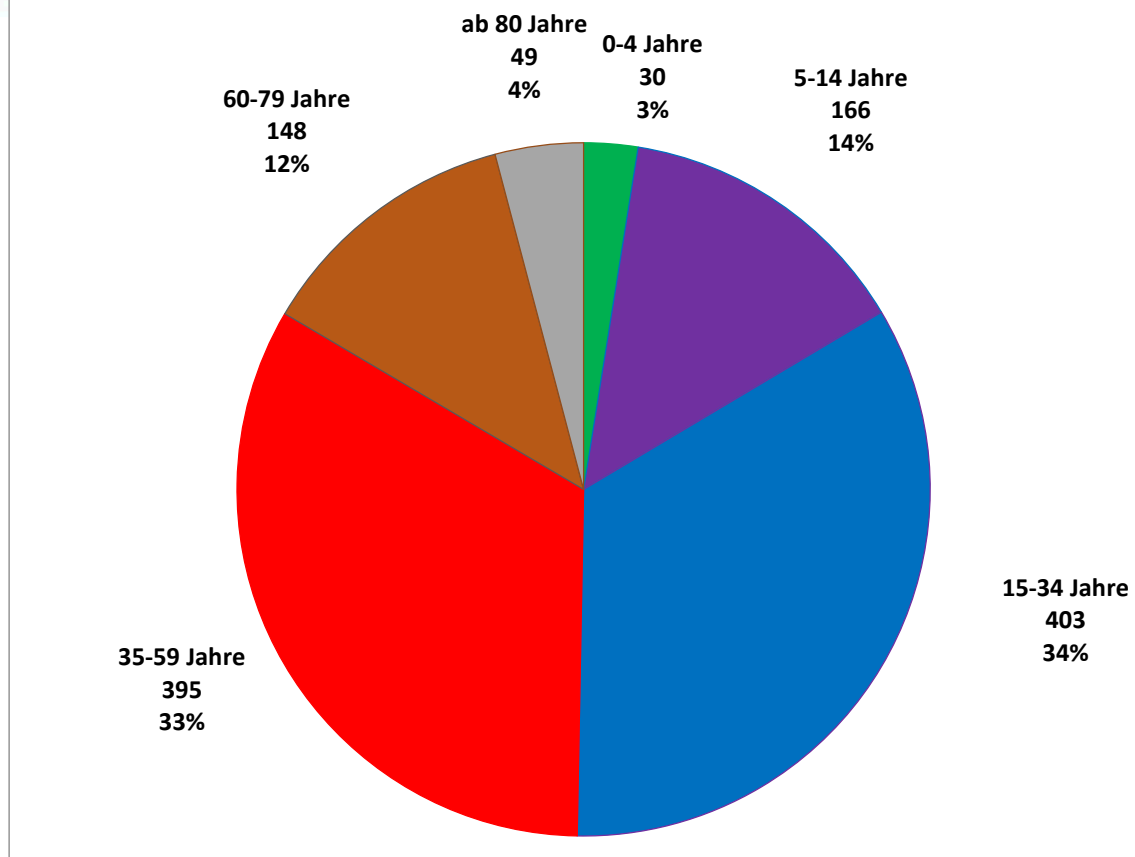
Im Landkreis Mühldorf liegen **insgesamt 11.372 bestätigte Fälle** vor. **9.210** Personen sind insgesamt wieder genesen. Derzeit gibt es im Landkreis Mühldorf a. Inn **1.972 aktive Fälle**. Die Zahl der Verstorbenen, die mit dem Corona-Virus infiziert waren, beträgt **190**. Die **7-Tage-Inzidenz** liegt zum Stichzeitpunkt **nach Angaben des RKI** (Stand: 12. November 2021, 03:11 Uhr) bei **1.023,3**.

Im Zeitraum vom 05. bis 11. November wurden gesamt 1.191 neue Corona-Fälle gemeldet. Davon kam es in 330 Fällen trotz vollständiger Impfung zu einer Infektion.

Neuinfektionen nach Alter

Von den 1.191 Neuinfektionen der letzten Woche sind 395 bzw. 33% der Altersgruppe 35-59 Jahren sowie 403 bzw. 34% der Altersgruppe von 15-34 Jahren zuzuordnen. In der Gruppe der 60-79-Jährigen wurden 148 neue Fälle bestätigt (12%) sowie 166 Fälle bei den 5-14-Jährigen (14%). 49 Neuinfektionen gab es in der Altersgruppe über 80 Jahren (4%), 30 in der Altersgruppe von 0-4 Jahren (3 %).

Neuinfektionen nach Altersgruppen - 04.11. - 11.11.21

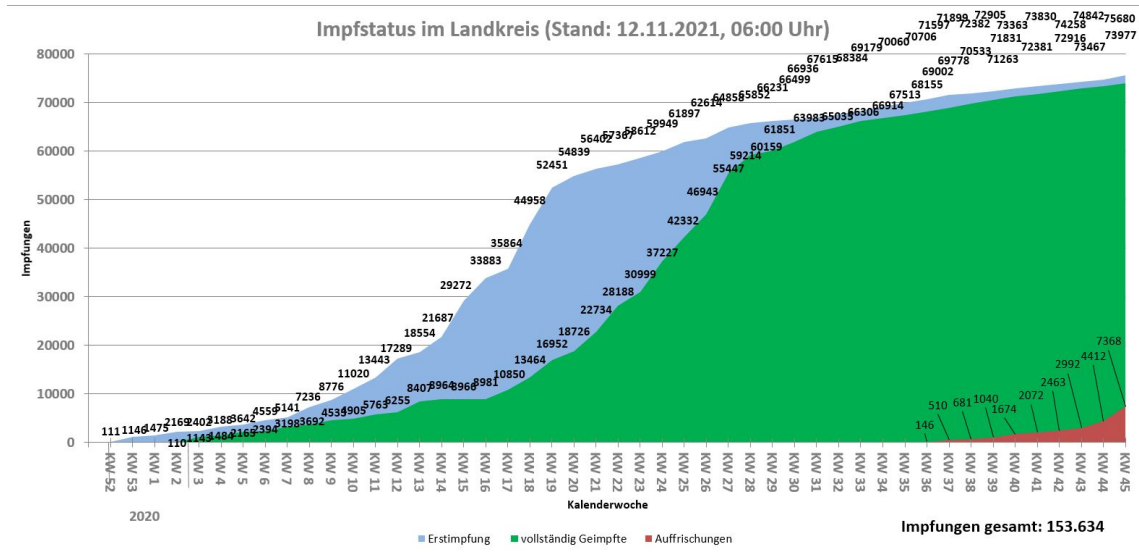


Impfstatus

Bis einschließlich 11.11.2021 wurden insgesamt 153.634 Impfungen im Landkreis verabreicht. Insgesamt 75.680 Personen sind mindestens einmal geimpft, das entspricht 65,31 Prozent aller Landkreisbürgerinnen und -bürger. 73.977 Personen oder 63,84 Prozent haben die abschließende Impfung erhalten.

7.368 Personen haben eine Auffrischungsimpfung erhalten.

Die Zahl der von den Betriebsärzten in Unternehmen durchgeführten Impfungen ist in diesen Zahlen nicht enthalten.



Corona-Zahlen des InnKlinikums

Stand der Meldung: 12.11.2021, 10:00 Uhr

Stationäre Patienten im InnKlinikum (alle 4 Standorte)					
	MÜ	Bghs.	AÖ	Haag	Heimatlandkreis der Patienten
Covid-positiv getestete Patienten	40	20	26	0	50x Mühldorf, 27x Altötting, 9x anderer LK
davon auf Intensivstation	6	0	9	0	8x Mühldorf, 7x Altötting, 0x anderer LK
davon beatmet	6	0	7	0	7x Mühldorf, 6x Altötting, 0x anderer LK
Stationäre Neuaufnahmen (Covid) in den letzten 7 Tagen	39	9	17	0	38x Mühldorf, 21x Altötting, 6x anderer LK
7-Tages-Hospitalisierungs-Inzidenz pro 100.000 Einwohner (Die angegebene Hospitalisierungs-Inzidenz bezieht sich nur auf die 4 Standorte des InnKlinikum Altötting und Mühldorf – stationär in anderen Kliniken behandelte Landkreisbürger sind nicht berücksichtigt)					Landkreis Mühldorf: 32,62 Landkreis Altötting: 18,81
Patienten mit Verdacht auf Covid-Erkrankung	3	0	0	0	XXXXXXXXXXXXXXXXXXXXXXXXXXXX
Todesfälle covid-positiv getestete Patienten (Vortag 0:00 Uhr bis 23:59 Uhr)	0	0	0	0	XXXXXXXXXXXXXXXXXXXXXXXXXXXX

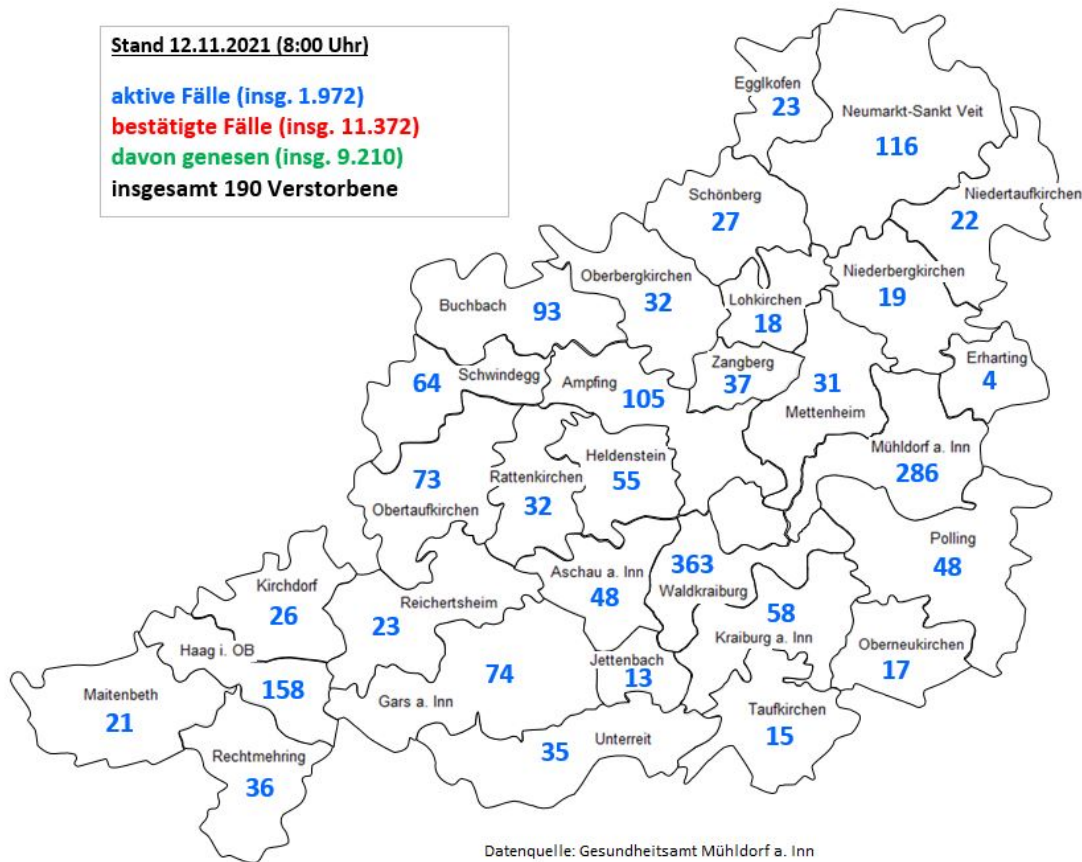
**Neuinfektionen nach Wohnort
 (10. und 11. November 2021)**

Ampfing	34
Aschau a. Inn	11
Buchbach	26
Eggkofen	1
Erharting	1
Gars a. Inn	11
Haag i. OB	23
Heldenstein	18
Jettenbach	2
Kirchdorf	4
Kraiburg a. Inn	11
Lohkirchen	6
Maitenbeth	4
Mettenheim	10
Mühldorf a. Inn	65
Neumarkt-Sankt Veit	34
Niederbergkirchen	2
Niedertaufkirchen	9
Oberbergkirchen	9
Oberneukirchen	5
Obertaufkirchen	8
Polling	10
Rattenkirchen	6
Rechtmehring	8
Reichertsheim	11
Schönberg	7
Schwindegg	18
Taufkirchen	4
Unterreit	11
Waldkraiburg	86
Zangberg	5
gesamt	460

Landkreiskarte

Stand 12.11.2021 (8:00 Uhr)

aktive Fälle (insg. 1.972)
bestätigte Fälle (insg. 11.372)
davon genesen (insg. 9.210)
insgesamt 190 Verstorbene



Datenquelle: Gesundheitsamt Mühldorf a. Inn

Da es dem Ermittlungsteam aufgrund der Vielzahl der Fälle derzeit nicht möglich ist, tagesaktuell die Zahl der Personen, deren Quarantäne beendet ist, zu erfassen, kann es zu Unschärfen bei der Zahl der aktiven Fälle pro Gemeinde kommen.

Das Bayerische Gesundheitsministerium veröffentlicht auf Ihrer Webseite

Informationen zur Krankenhausampel: <https://www.stmgp.bayern.de/coronavirus#kh-ampel>

Die aktuellen Werte zur Hospitalisierungsrate werden vom Landesamt für Gesundheit und Lebensmittelsicherheit (LGL) zusammenfassend dargestellt:

https://www.lgl.bayern.de/gesundheit/infektionsschutz/infektionskrankheiten_a_z/coronavirus/karte_coronavirus/index.htm#kennzahlen

Pressestelle

Landratsamt Mühldorf a. Inn