

- Pressestelle Landratsamt Mühldorf a. Inn -

PRESSEMITTEILUNG

**226 neue bestätigte Fälle im Landkreis Mühldorf a. Inn
- drei weitere Todesfälle**

Im Zuständigkeitsbereich des Landkreises Mühldorf a. Inn sind drei weitere Personen, die mit dem Corona-Virus infiziert waren, verstorben. Seit der letzten Statusmeldung vom Freitag, 08. Oktober, gibt es **226 neue bestätigte Corona-Fälle**. (Stand: 15.10.2021, 00:00 Uhr).

Im Landkreis Mühldorf liegen **insgesamt 8.093 bestätigte Fälle** vor. **7.588** Personen sind insgesamt wieder genesen. Derzeit gibt es im Landkreis Mühldorf a. Inn **342 aktive Fälle**. Die Zahl der Verstorbenen, die mit dem Corona-Virus infiziert waren, beträgt **163**. Die **7-Tage-Inzidenz** liegt zum Stichzeitpunkt **nach Angaben des RKI** (Stand: 15. Oktober 2021, **03:11 Uhr**) bei **194,0**.

Neuinfektionen nach Infektionsumfeld

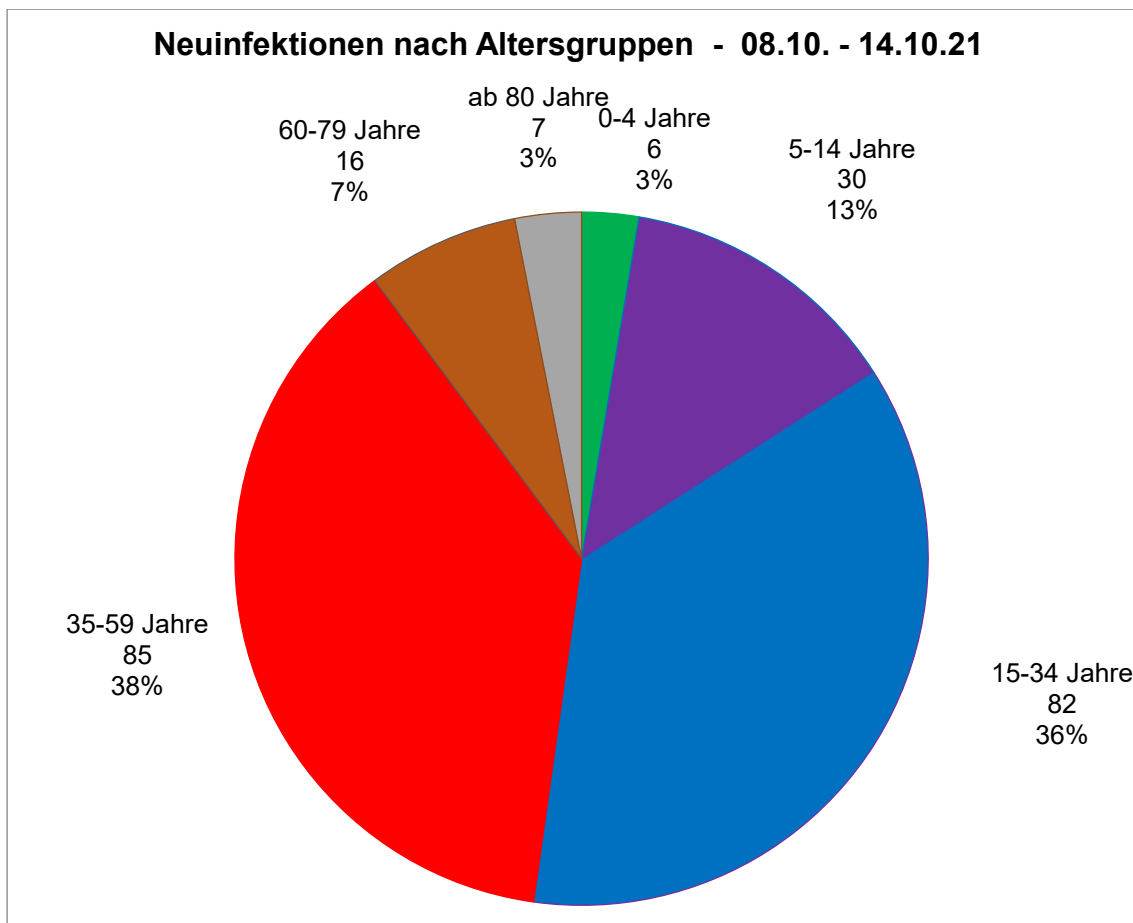
Der größte Teil der Neuinfektionen in Höhe von 125 Fällen entsprechend 55 % hat die Ansteckungsursache im privaten Umfeld. 8 Infektionen erfolgten am Arbeitsplatz, 1 Infektion im Bereich Schule bzw. Kita. 4 Fälle wurden in medizinischen Einrichtungen und 1 Fall in einer Pflegeeinrichtung verzeichnet. In 87 Fällen, entsprechend 39 % ist die Infektionsquelle unklar.

Aufgrund von Corona-Infektionen mussten im Landkreis zwei Kindergärten bis einschließlich Montag, 18. Oktober, geschlossen werden. Weiterhin ergaben sich durch Besuche eines Clubs im Landkreis am vergangenen Wochenende 19 positive Fälle.

In 60 Fällen kam es trotz vollständiger Impfung zu einer Infektion.

Neuinfektionen nach Alter

Unter den Neuinfektionen sind 85 Fälle der Altersgruppe von 35-59 Jahren zuzuordnen sowie 82 Fälle der Altersgruppe von 15-34 Jahren. In der Gruppe der 5-14-Jährigen wurden 30 Fälle bestätigt, in der Gruppe der 60-79-Jährigen 16 Fälle. 7 Neuinfektionen ergaben sich in der Altersgruppe über 80 Jahren sowie 6 Fälle von 0-4 Jahren.

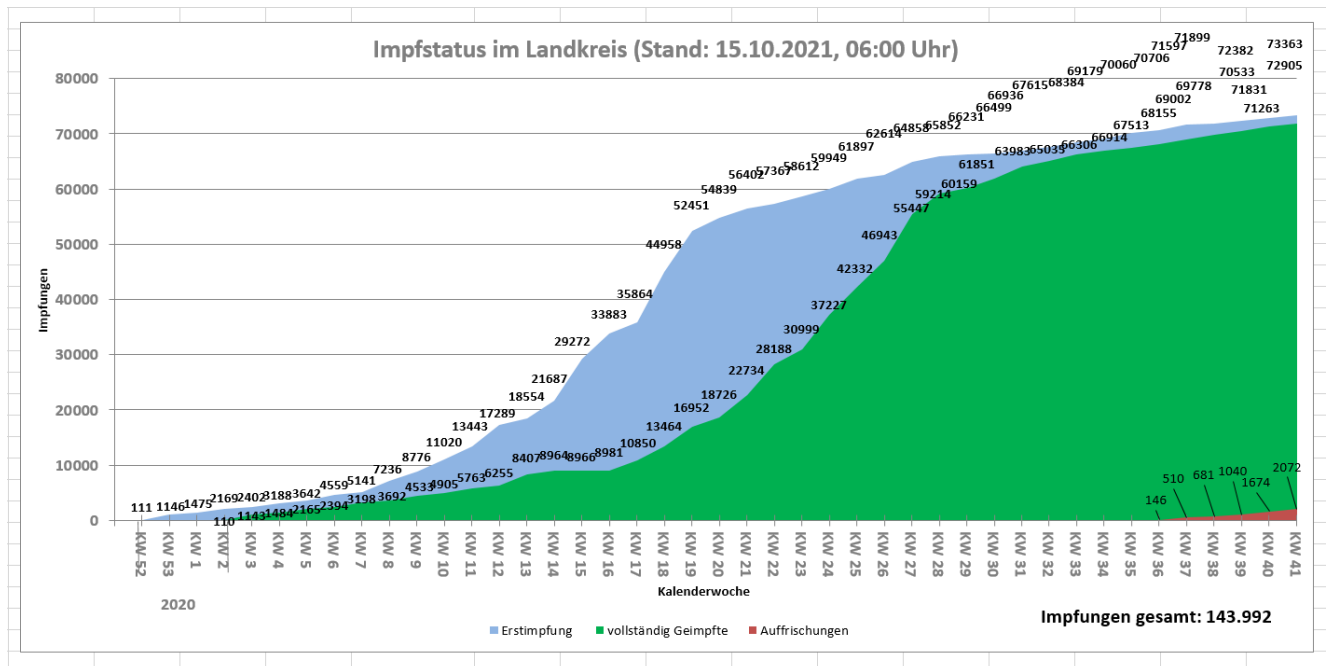


Impfstatus

Bis einschließlich 14.10.2021 wurden insgesamt 143.992 Impfungen im Landkreis verabreicht. Insgesamt 73.363 Personen sind mindestens einmal geimpft, das entspricht 63,31 Prozent aller Landkreisbürgerinnen und -bürger. 71.831 Personen oder 61,99 Prozent haben die abschließende Impfung erhalten.

2.072 Personen haben eine Auffrischungsimpfung erhalten.

Die Zahl der von den Betriebsärzten in Unternehmen durchgeführten Impfungen ist in diesen Zahlen nicht enthalten.



Corona-Zahlen des InnKlinikums

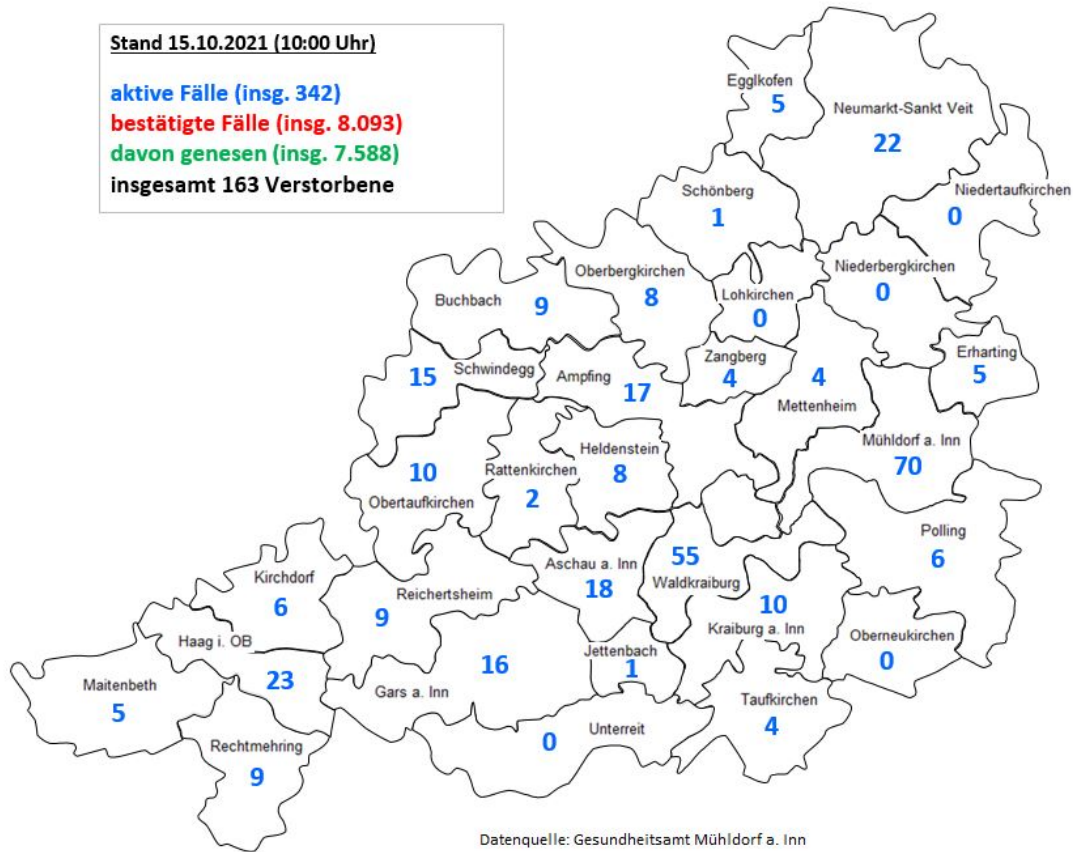
Stand der Meldung: 15.10.2021, 09:40 Uhr

Stationäre Patienten im InnKlinikum (alle 4 Standorte)					
	MÜ	Bghs.	AÖ	Haag	Heimatlandkreis der Patienten
Covid-positiv getestete Patienten	10	3	0	0	7x Mühldorf, 2x Altötting, 4x anderer LK
davon auf Intensivstation	1	0	0	0	0x Mühldorf, 0x Altötting, 1x anderer LK
davon beatmet	1	0	0	0	0x Mühldorf, 0x Altötting, 1x anderer LK
Stationäre Neuaufnahmen (Covid) in den letzten 7 Tagen	6	4	0	0	4x Mühldorf, 2x Altötting, 4x anderer LK
7-Tages-Hospitalisierungs-Inzidenz pro 100.000 Einwohner (Die angegebene Hospitalisierungs-Inzidenz bezieht sich nur auf die 4 Standorte des InnKlinikum Altötting und Mühldorf – stationär in anderen Kliniken behandelte Landkreisbürger sind nicht berücksichtigt)	Landkreis Mühldorf: 3,43 Landkreis Altötting: 1,79				
Patienten mit Verdacht auf Covid-Erkrankung	3	0	0	0	XXXXXXXXXXXXXXXXXXXXXXXXXXXX
Todesfälle covid-positiv getestete Patienten (Vortag 0:00 Uhr bis 23:59 Uhr)	0	0	0	0	XXXXXXXXXXXXXXXXXXXXXXXXXXXX
Todesfälle covid-positiv getestete Patienten Einzelauflistung	-	-	-	-	-

Neuinfektionen nach Wohnort

Ampfing	10
Aschau a. Inn	16
Buchbach	6
Eggkofen	2
Erharting	2
Gars a. Inn	14
Haag i. OB	10
Heldenstein	2
Jettenbach	1
Kirchdorf	5
Kraiburg a. Inn	6
Maitenbeth	3
Mettenheim	4
Mühldorf a. Inn	44
Neumarkt-Sankt Veit	20
Oberbergkirchen	7
Obertaufkirchen	9
Polling	2
Rattenkirchen	2
Rechtmehring	6
Reichertsheim	5
Schönberg	2
Schwindegg	12
Waldkraiburg	33
Zangberg	3
gesamt	226

Landkreiskarte



Das Bayerische Gesundheitsministerium veröffentlicht auf Ihrer Webseite

Informationen zur Krankenhausampel: <https://www.stmgp.bayern.de/coronavirus#kh-ampel>

Die aktuellen Werte zur Hospitalisierungsrate werden vom Landesamt für Gesundheit und Lebensmittelsicherheit (LGL) zusammenfassend dargestellt:

https://www.lgl.bayern.de/gesundheit/infektionsschutz/infektionskrankheiten_a_z/coronavirus/karte_coronavirus/index.htm#kennzahlen

Pressestelle

Landratsamt Mühldorf a. Inn