

- Pressestelle Landratsamt Mühldorf a. Inn -

**PRESSEMITTEILUNG**

**339 neue bestätigte Fälle im Landkreis Mühldorf a. Inn  
- 5 weitere Todesfälle**

Im Zuständigkeitsbereich des Landkreises Mühldorf a. Inn sind 5 weitere Personen, die mit dem Corona-Virus infiziert waren, verstorben. Seit der letzten Statusmeldung vom Mittwoch, 01. Dezember, gibt es **339 neue bestätigte Corona-Fälle**. (Stand: 03.12.2021, 00:00 Uhr).

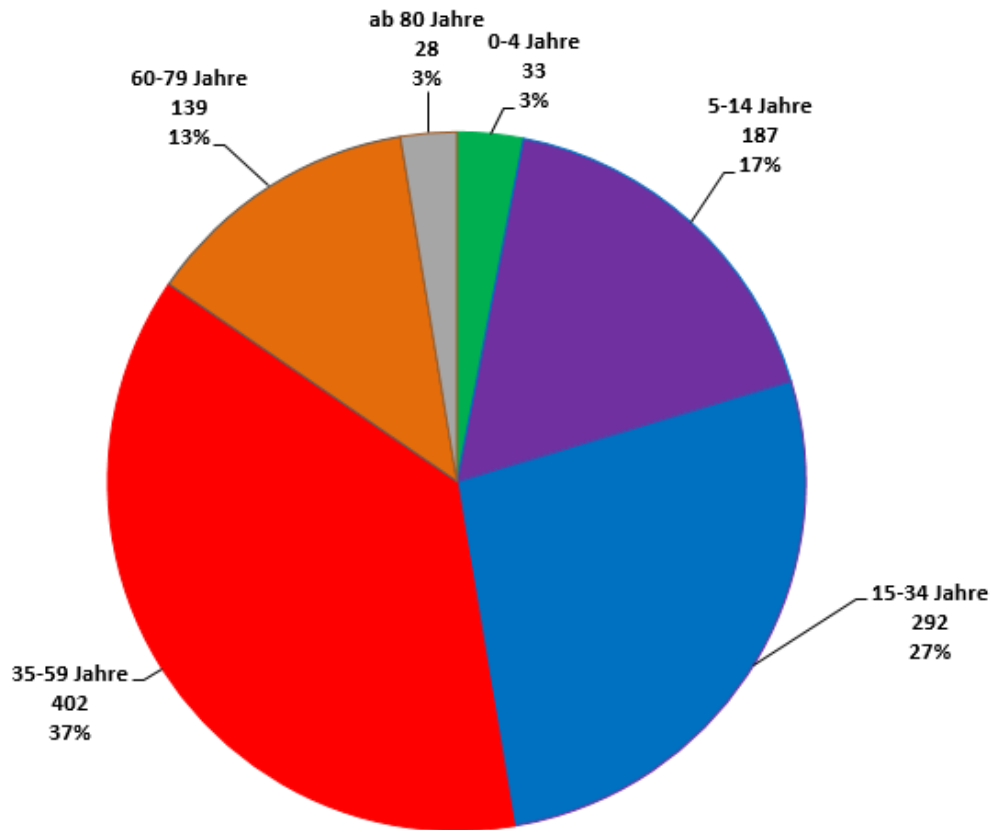
Im Landkreis Mühldorf liegen **insgesamt 15.032 bestätigte Fälle** vor. **12.321** Personen sind insgesamt wieder genesen. Derzeit gibt es im Landkreis Mühldorf a. Inn **2.479 aktive Fälle**. Die Zahl der Verstorbenen, die mit dem Corona-Virus infiziert waren, beträgt **231**. Die **7-Tage-Inzidenz** liegt zum Stichzeitpunkt **nach Angaben des RKI** (Stand: 03. Dezember 2021, 03:27 Uhr) bei **927,2**.

Im Zeitraum vom 26. November bis 2. Dezember wurden gesamt 1.081 neue Corona-Fälle gemeldet. Davon kam es in 357 Fällen trotz vollständiger Impfung zu einer Infektion.

**Neuinfektionen nach Alter**

Von den 1.081 Neuinfektionen der letzten Woche sind 402 bzw. 37% der Altersgruppe 35-59 Jahren sowie 292 bzw. 27% der Altersgruppe von 15-34 Jahren zuzuordnen. In der Gruppe der 5-14-Jährigen wurden 187 neue Fälle bestätigt (17%) sowie 139 Fälle bei den 60-79-Jährigen (13%). 28 Neuinfektionen gab es in der Altersgruppe über 80 Jahren (3%), 33 in der Altersgruppe von 0-4 Jahren (3%).

## Neuinfektionen nach Altersgruppen - 26.11. - 02.12.21

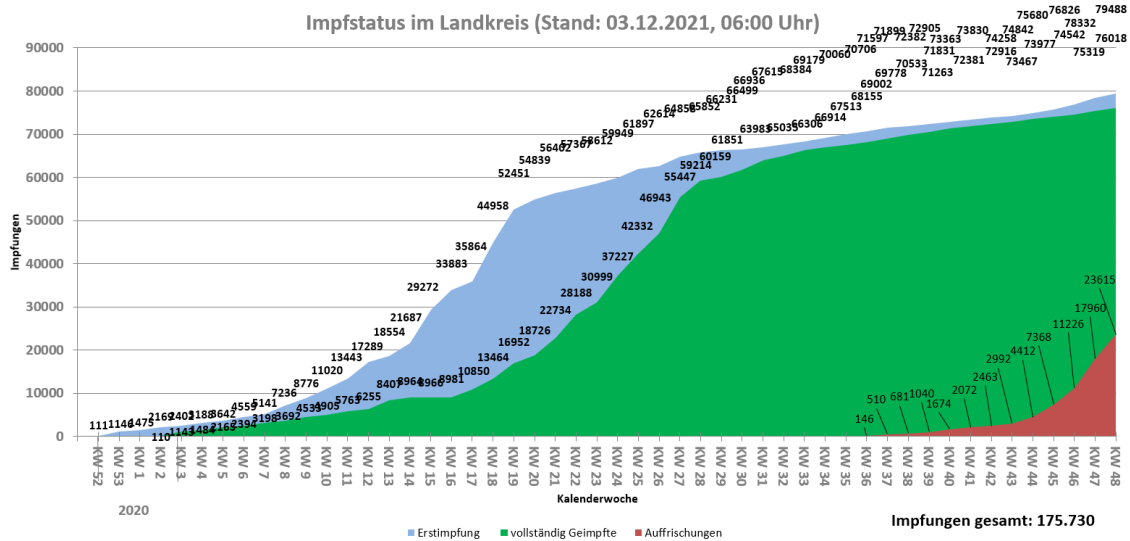


### Impfstatus

Bis einschließlich 02.12.2021 wurden insgesamt 175.730 Impfungen im Landkreis verabreicht. Insgesamt 79.488 Personen sind mindestens einmal geimpft, das entspricht 68,60 Prozent aller Landkreisbürgerinnen und -bürger. 76.018 Personen oder 65,61 Prozent haben die abschließende Impfung erhalten.

23.615 Personen haben eine Auffrischungsimpfung erhalten.

Die Zahl der von den Betriebsärzten in Unternehmen durchgeführten Impfungen ist in diesen Zahlen nicht enthalten.



## Corona-Zahlen des InnKlinikums

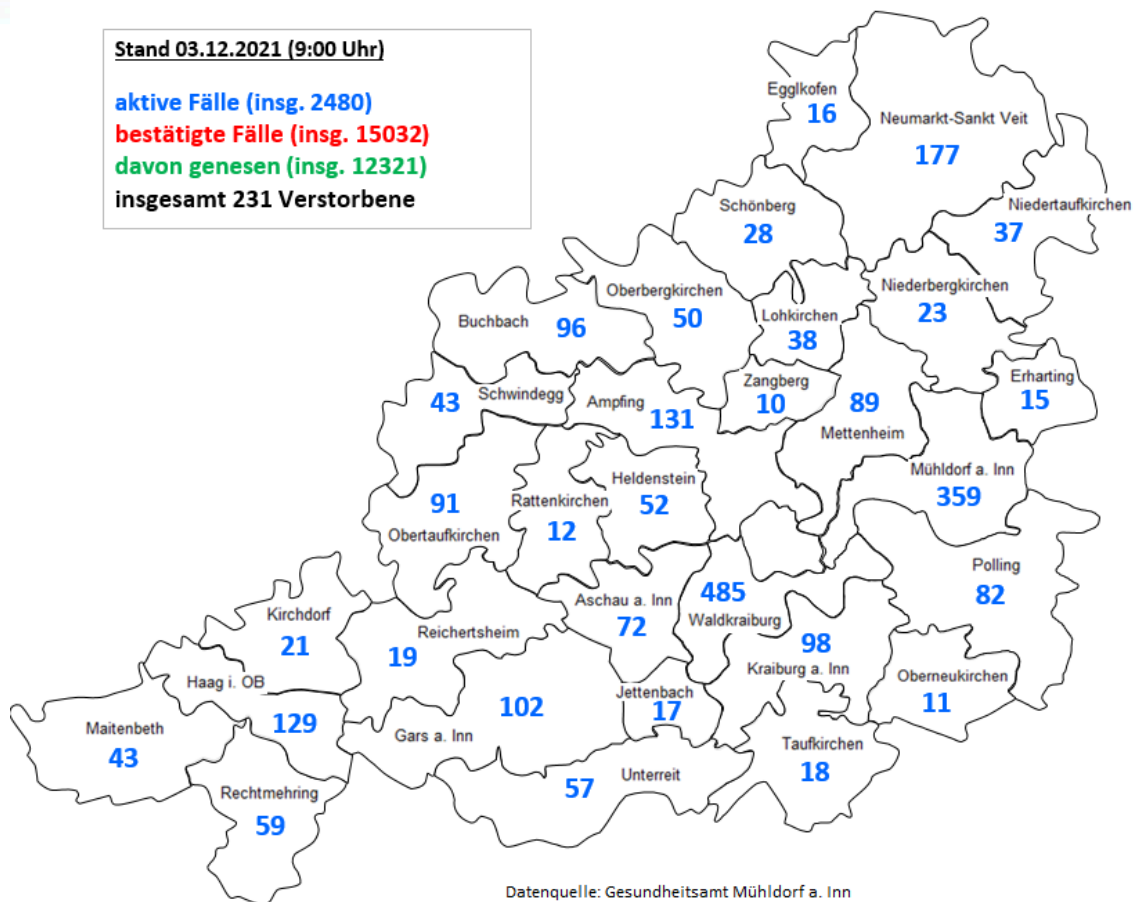
Stand der Meldung: 03.12.2021, 10:00 Uhr

Stationäre Patienten im InnKlinikum (alle 4 Standorte)					
	MÜ	Bghs.	AÖ	Haag	Heimatlandkreis der Patienten
Covid-positiv getestete Patienten	30	36	22	0	47x Mühldorf, 38x Altötting, 3x anderer LK
davon auf Intensivstation	10	4	11	0	11x Mühldorf, 14x Altötting, 0x anderer LK
davon beatmet	10	3	11	0	11x Mühldorf, 13x Altötting, 0x anderer LK
Stationäre Neuaufnahmen (Covid) in den letzten 7 Tagen	36	10	17	0	37x Mühldorf, 22x Altötting, 4x anderer LK
7-Tages-Hospitalisierungs-Inzidenz pro 100.000 Einwohner (Die angegebene Hospitalisierungs-Inzidenz bezieht sich nur auf die 4 Standorte des InnKlinikum Altötting und Mühldorf – stationär in anderen Kliniken behandelte Landkreisbürger sind nicht berücksichtigt)					Landkreis Mühldorf: <b>31,76</b> Landkreis Altötting: <b>19,70</b>
Patienten mit Verdacht auf Covid-Erkrankung	10	0	0	0	XXXXXXXXXXXXXXXXXXXXXXXXXXXX
Todesfälle covid-positiv getestete Patienten (Vortag 0:00 Uhr bis 23:59 Uhr)	1	1	1	0	XXXXXXXXXXXXXXXXXXXXXXXXXXXX

**Neuinfektionen nach Wohnort  
 (1. und 2. Dezember 2021)**

Ampfing	17
Aschau a. Inn	14
Buchbach	11
Egglkofen	1
Erharting	2
Gars a. Inn	12
Haag i. OB	16
Heldenstein	6
Jettenbach	4
Kirchdorf	3
Kraiburg a. Inn	17
Lohkirchen	9
Maitenbeth	6
Mettenheim	11
Mühldorf a. Inn	54
Neumarkt-Sankt Veit	19
Niederbergkirchen	3
Niedertaufkirchen	2
Oberbergkirchen	11
Oberneukirchen	0
Obertaufkirchen	7
Polling	7
Rattenkirchen	1
Rechtmehring	5
Reichertsheim	3
Schönberg	6
Schwindegg	6
Taufkirchen	5
Unterreit	6
Waldkraiburg	74
Zangberg	1
<b>gesamt</b>	<b>339</b>

## Landkreiskarte



Da es dem Ermittlungsteam aufgrund der Vielzahl der Fälle derzeit nicht möglich ist, tagesaktuell die Zahl der Personen, deren Quarantäne beendet ist, zu erfassen, kann es zu Unschärfen bei der Zahl der aktiven Fälle pro Gemeinde kommen.

Das Bayerische Gesundheitsministerium veröffentlicht auf seiner Webseite Informationen zur Krankenhausampel: <https://www.stmgp.bayern.de/coronavirus#kh-ampel>

Die aktuellen Werte zur Hospitalisierungsrate werden vom Landesamt für Gesundheit und Lebensmittelsicherheit (LGL) zusammenfassend dargestellt: [https://www.lgl.bayern.de/gesundheits/infektionsschutz/infektionskrankheiten\\_a\\_z/coronavirus/karte\\_coronavirus/index.htm#kennzahlen](https://www.lgl.bayern.de/gesundheits/infektionsschutz/infektionskrankheiten_a_z/coronavirus/karte_coronavirus/index.htm#kennzahlen)

Pressestelle  
Landratsamt Mühldorf a. Inn