

- Pressestelle Landratsamt Mühldorf a. Inn -

PRESSEMITTEILUNG

14.01.2022

**232 neue bestätigte Fälle im Landkreis Mühldorf a. Inn -
7-Tage-Inzidenz bei 558,0**

Im Zuständigkeitsbereich des Landkreises Mühldorf a. Inn gibt es seit der letzten Statusmeldung vom Mittwoch, 12. Januar 2022, **232 neue bestätigte Corona-Fälle**. Es wurde ein weiterer Todesfall gemeldet (Stand: 14.01.2022, 11:00 Uhr).

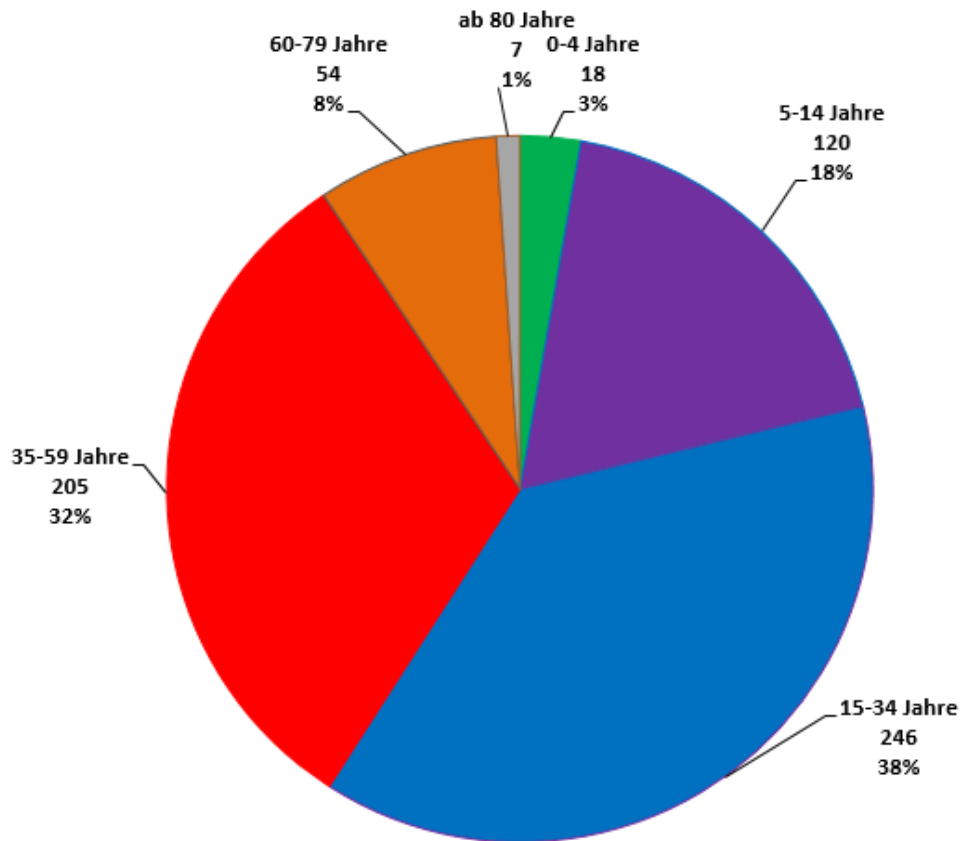
Im Landkreis Mühldorf liegen **insgesamt 17.697 bestätigte Fälle** vor. 16.270 Personen sind insgesamt wieder genesen. Derzeit gibt es im Landkreis Mühldorf a. Inn **1166 aktive Fälle**. Die Zahl der Verstorbenen, die mit dem Corona-Virus infiziert waren, beträgt **261**. Die **7-Tage-Inzidenz** liegt zum Stichzeitpunkt **nach Angaben des RKI bei 558,0** (Stand: 14. Januar 2022, 03:20 Uhr).

Im Zeitraum vom 7. bis 13. Januar 2022 wurden gesamt **650 neue Corona-Fälle** gemeldet. Davon waren **249 Fälle der Omikron-Variante** zuzuordnen (38,31%). In 329 Fällen kam es trotz vollständiger Impfung zu einer Infektion.

Neuinfektionen nach Alter

Von den 650 Neuinfektionen der letzten Woche sind 246 bzw. 38% der Altersgruppe 15-34 Jahren sowie 205 bzw. 32% der Altersgruppe von 35-59 Jahren zuzuordnen. In der Gruppe der 5-14-Jährigen wurden 120 neue Fälle bestätigt (18%) sowie 54 Fälle bei den 60-79-Jährigen (8%). 18 Neuinfektionen bzw. 3% gab es in der Altersgruppe von 0-4 Jahren sowie 7 in der Altersgruppe über 80 Jahren (1%).

Neuinfektionen nach Altersgruppen - 07.01. - 13.01.22

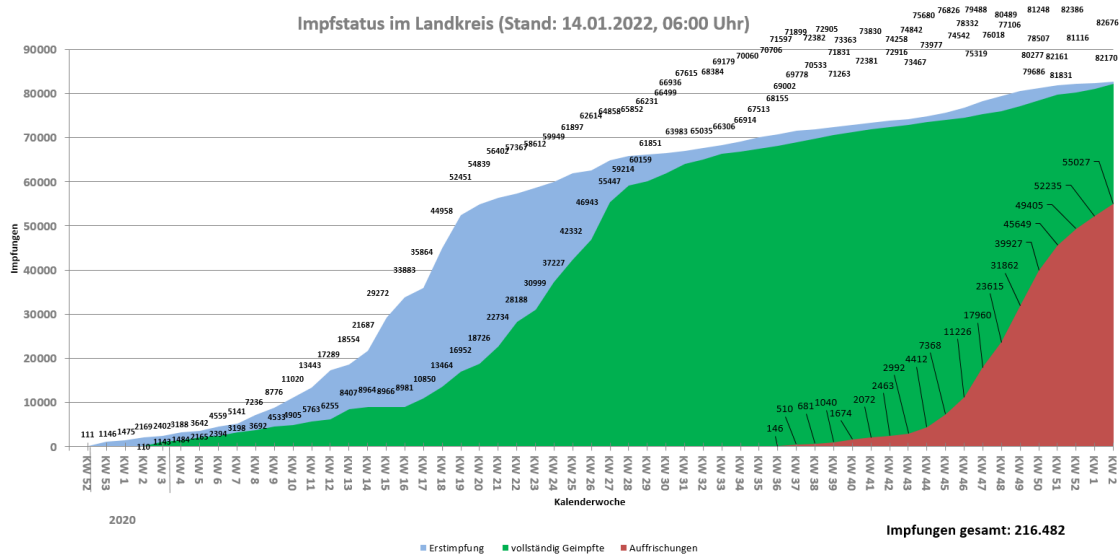


Impfstatus

Bis einschließlich 14.01.2022 wurden insgesamt 216.482 Impfungen im Landkreis verabreicht. Insgesamt 82.676 Personen sind mindestens einmal geimpft, das entspricht 71,35 Prozent aller Landkreisbürgerinnen und -bürger. 82.170 Personen oder 70,91 Prozent haben die abschließende Impfung erhalten.

55.027 Personen haben eine Auffrischungsimpfung erhalten.

Die Zahl der von den Betriebsärzten in Unternehmen durchgeführten Impfungen ist in diesen Zahlen nicht enthalten.



Corona-Zahlen des InnKlinikums

Stand der Meldung: 14.01.2022, 09:30 Uhr

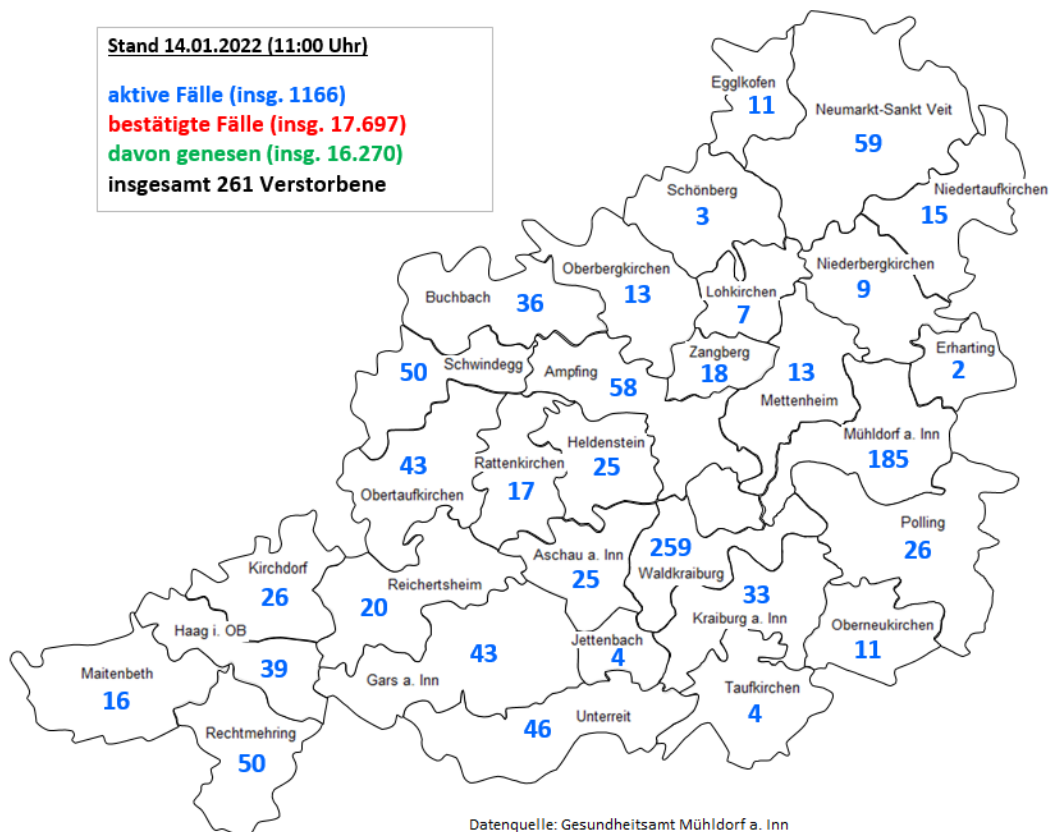
Stationäre Patienten im InnKlinikum (alle 4 Standorte)					
	MÜ	Bghs.	AÖ	Haag	Heimatlandkreis der Patienten
Covid-positiv getestete Patienten	15	8	7	0	14x Mühldorf, 14x Altötting, 2x anderer LK
davon auf Intensivstation	2	1	2	0	2x Mühldorf, 3x Altötting, 0x anderer LK
davon beatmet	2	1	1	0	2x Mühldorf, 2x Altötting, 0x anderer LK
Stationäre Neuaufnahmen (Covid) in den letzten 7 Tagen	13	4	4	0	10x Mühldorf, 11x Altötting, 0x anderer LK
7-Tages-Hospitalisierungs-Inzidenz pro 100.000 Einwohner (Die angegebene Hospitalisierungs-Inzidenz bezieht sich nur auf die 4 Standorte des InnKlinikum Altötting und Mühldorf – stationär in anderen Kliniken behandelte Landkreisbürger sind nicht berücksichtigt)					Landkreis Mühldorf: 8,58 Landkreis Altötting: 9,85
Patienten mit Verdacht auf Covid-Erkrankung	1	0	0	0	XXXXXXXXXXXXXXXXXXXXXXXXXXXX
Todesfälle covid-positiv getestete Patienten (Vortag 0:00 Uhr bis 23:59 Uhr)	0	0	0	0	XXXXXXXXXXXXXXXXXXXXXXXXXXXX
Todesfälle covid-positiv getestete Patienten Einzelauflistung	-				

Neuinfektionen nach Wohnort (12 und 13. Januar 2022)

Ampfing	5
Aschau a. Inn	5
Buchbach	8
Egglkofen	5
Erharting	1
Gars a. Inn	5
Haag i. OB	10
Heldenstein	8
Jettenbach	0
Kirchdorf	8
Kraiburg a. Inn	4
Lohkirchen	4
Maitenbeth	2
Mettenheim	3
Mühldorf a. Inn	34
Neumarkt-Sankt Veit	10

Niederbergkirchen	2
Niedertaufkirchen	0
Oberbergkirchen	3
Oberneukirchen	3
Obertaufkirchen	8
Polling	1
Rattenkirchen	5
Rechtmehring	13
Reichertsheim	3
Schönberg	2
Schwindegg	11
Taufkirchen	0
Unterreit	6
Waldkraiburg	57
Zangberg	6
gesamt:	232

Landkreiskarte



Datenquelle: Gesundheitsamt Mühldorf a. Inn

Das Bayerische Gesundheitsministerium veröffentlicht auf seiner Webseite Informationen zur Krankenhausampel: <https://www.stmgp.bayern.de/coronavirus#kh-ampel>

Die aktuellen Werte zur Hospitalisierungsrate werden vom Landesamt für Gesundheit und Lebensmittelsicherheit (LGL) zusammenfassend dargestellt:
https://www.lgl.bayern.de/gesundheit/infektionsschutz/infektionskrankheiten_a_z/coronavirus/karte_coronavirus/index.htm#kennzahlen

Pressestelle

Landratsamt Mühldorf a. Inn